




## El Panoràmic de les entitats de dones 2016

### Principals resultats



El Panoràmic 2016 estima que a Catalunya hi ha

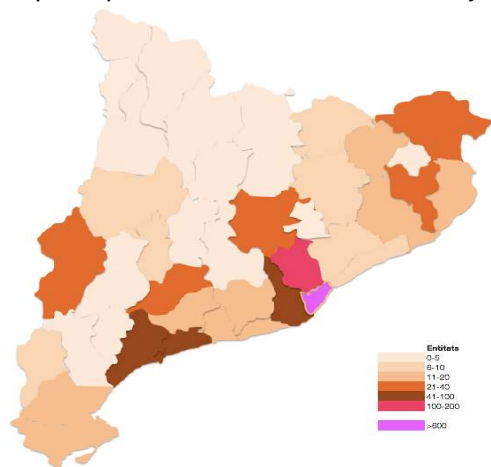
**20.000 - 25.000**  
**organitzacions** no lucratives  
actives



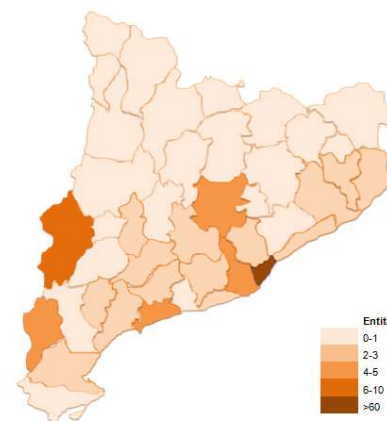
S'estima que el 4% d'aquestes organitzacions són **entitats de dones**, és a dir que **treballen principalment en favor de la igualtat i la promoció de la dona, així com totes aquelles que des de la cultura, l'educació, l'acció comunitària o l'esport desenvolupen principalment accions per i/o per a les dones**, com són les agrupacions de dones que hi ha arreu del territori català que realitzen activitats diverses com punta de coixí, sortides culturals, etc.

Un total de **2.200 entitats catalanes** han participat al Panoràmic 2016  
 El **7% són entitats de dones** (134)

Mapa de participació al Panoràmic de Catalunya 2016



Mapa de participació al Panoràmic de les entitats de dones 2016



### Ubicació de les entitats participants

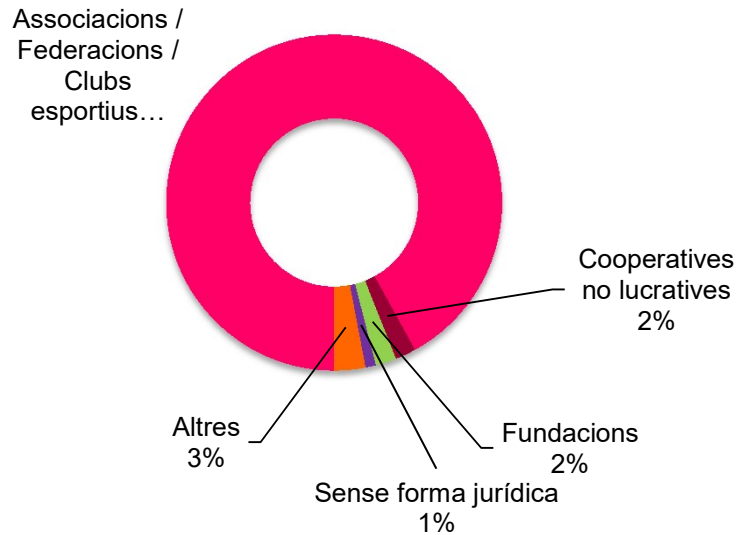
Territori	Entitats de dones	Conjunt del Panoràmic
Àmbit metropolità	59%	72%
Tarragona - Terres de l'Ebre	16%	10%
Lleida – Pirineus	10%	4%
Comarques gironines	8%	10%
Catalunya central	7%	4%



Generalitat de Catalunya  
 Institut Català de les Dones

## Com són les entitats de dones? (I)

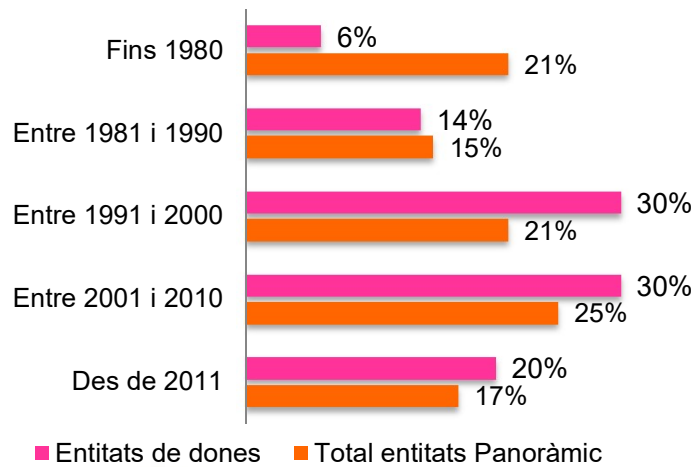
### Forma jurídica



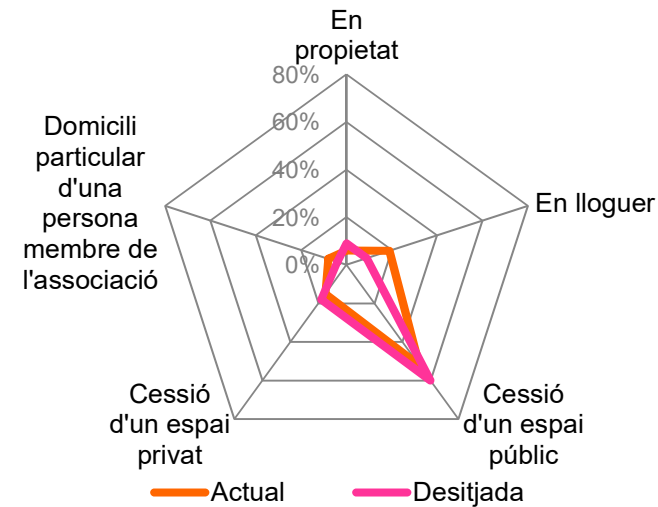
### Nivell d'organització



### Any de constitució

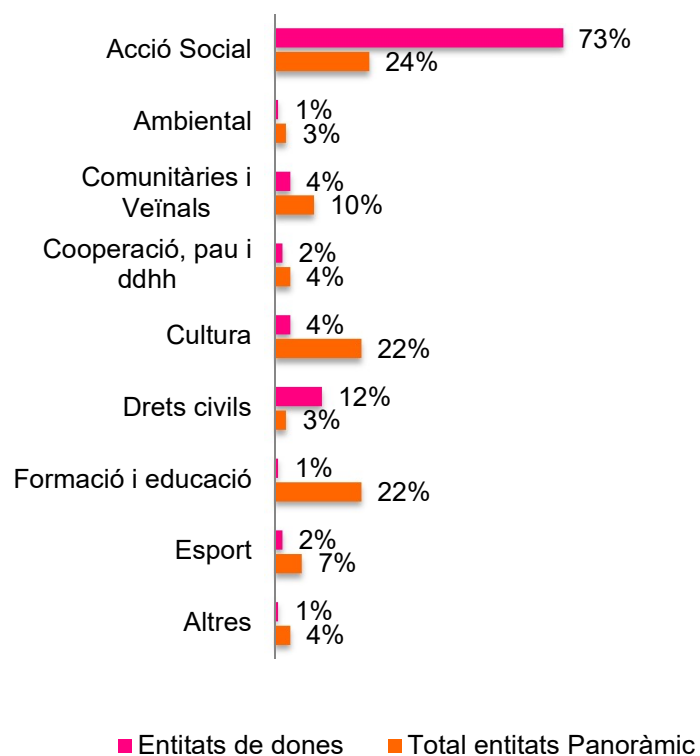


### Situació actual de la seu i situació desitjada

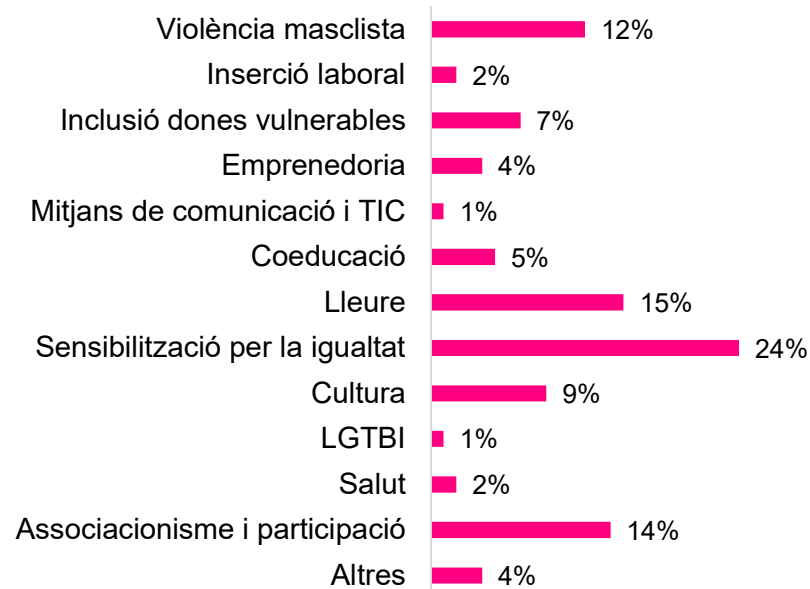


## Com són les entitats de dones? (II)

### Àmbit principal d'actuació

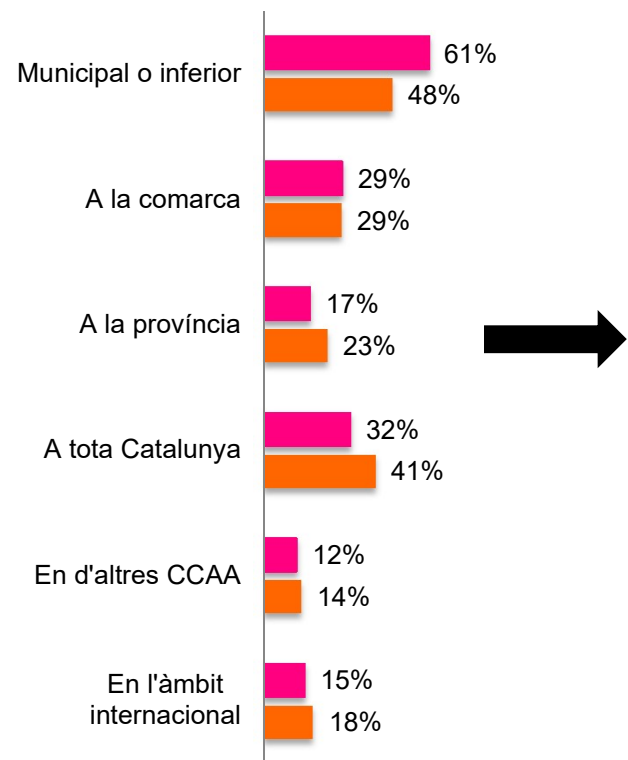


### Activitat principal segons classificació de l'ICD



## Com són les entitats de dones? (III)

### Nivell d'actuació (multiresposta)



■ Entitats de dones ■ Total entitats Panoràmic

### Nivell d'actuació segons territori de les entitats (multiresposta)

	Àmbit metropolità	Tarragona - Terres de l'Ebre	Lleida - Pirineus	Comarques Gironines	Catalunya Central
<b>Municipal o inferior</b>	46%	<b>95%</b>	57%	<b>70%</b>	<b>67%</b>
<b>A la comarca</b>	23%	29%	<b>36%</b>	<b>50%</b>	<b>33%</b>
<b>A la província</b>	18%	9%	<b>21%</b>	<b>30%</b>	11%
<b>A tot Catalunya</b>	<b>56%</b>	0%	14%	0%	11%
<b>En d'altres CCAA</b>	<b>21%</b>	0%	0%	0%	11%
<b>En l'àmbit internacional</b>	<b>26%</b>	0%	7%	0%	11%

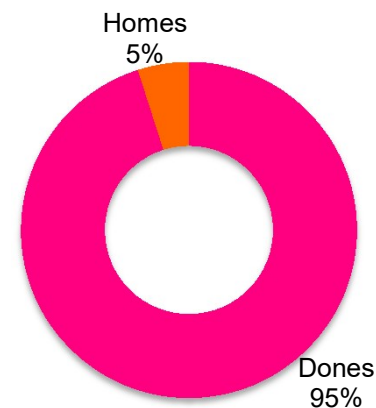


## Amb quina base social compten? (I)

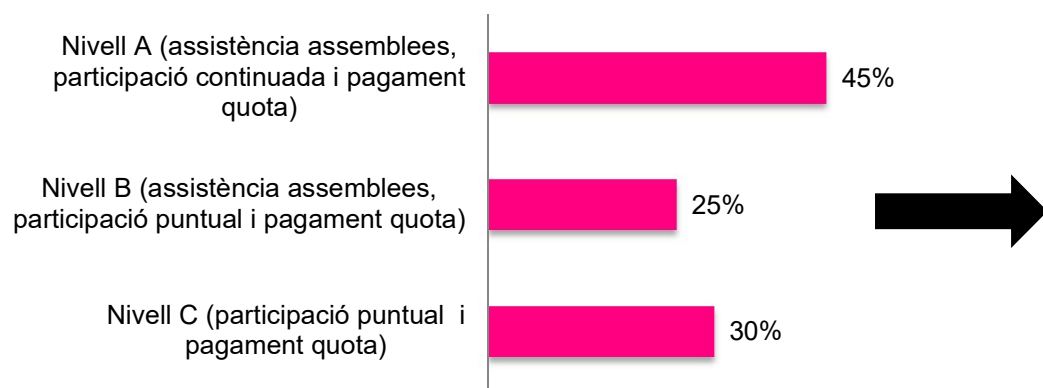
### Persones associades segons any de constitució

	Fins 1980	Entre 1981 i 1990	Entre 1991 i 2000	Entre 2001 i 2010	Des de 2011	Total
Entre 3 i 30 associats/des	20%	18%	18%	44%	62%	35%
Entre 31 i 90 associats/des	20%	9%	30%	15%	19%	20%
Entre 91 i 250 associats/des	40%	27%	33%	26%	19%	28%
Més de 250 associats/des	20%	46%	19%	15%	0%	17%

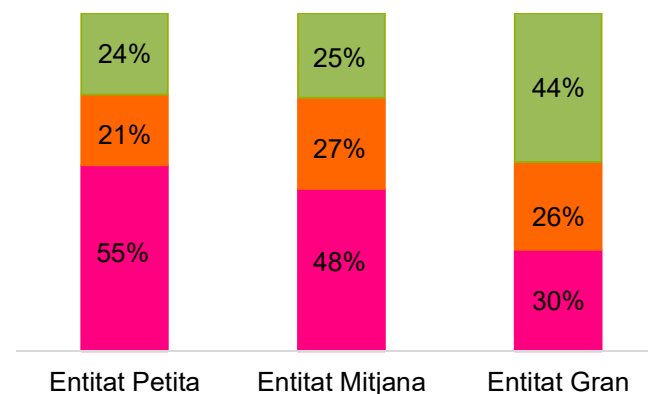
### Sexe de les persones associades (mitjana)



### Nivell d'implicació de les persones associades



### Nivell implicació segons grandària de l'entitat



■ Grau d'implicació A ■ Grau d'implicació B ■ Grau d'implicació C

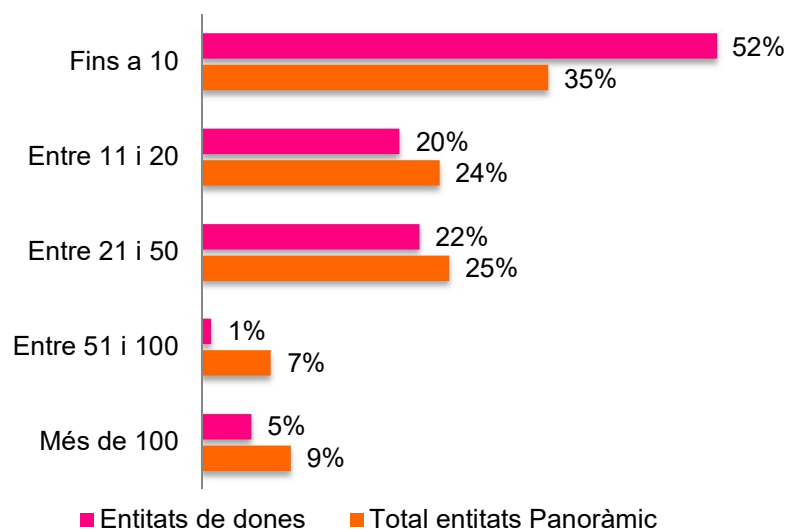


## Amb quina base social compten? (II)

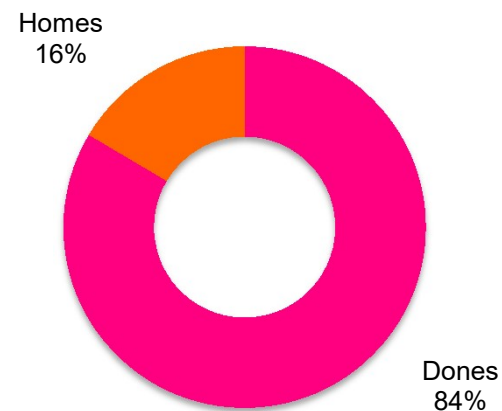
El 60% de les entitats compta amb voluntariat i el 88% d'aquestes ho té des de la seva constitució



### Nombre de persones voluntàries



### Sexe de les persones voluntàries (mitjana)




- ❑ 8 de cada 10 entitats tenen descrits els canals de comunicació i intercanvi entre l'equip tècnic i voluntariat
- ❑ 4 de cada 10 entitats disposen d'un protocol d'actuació per a persones no remunerades i/o Pla de voluntariat

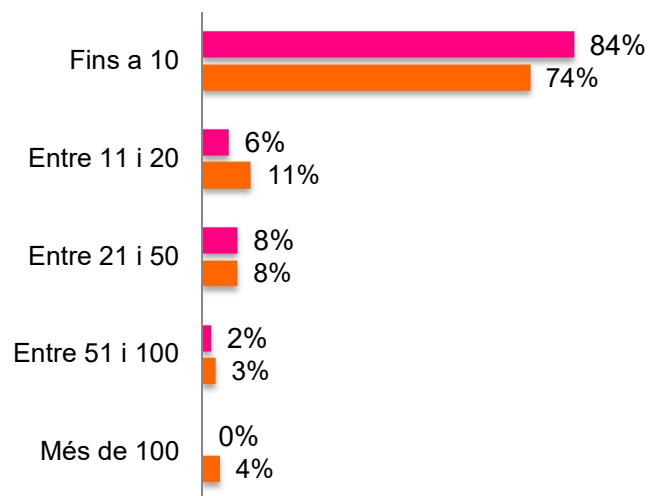


## Amb quina base social compten? (III)

El 67% de les entitats compta amb personal remunerat  
El 82% estableix una relació contractual i el 18% mitjançant  
freelances

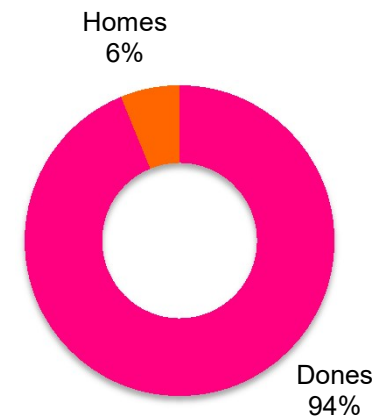


### Nombre de persones remunerades



■ Entitats de dones ■ Total entitats Panoràmic

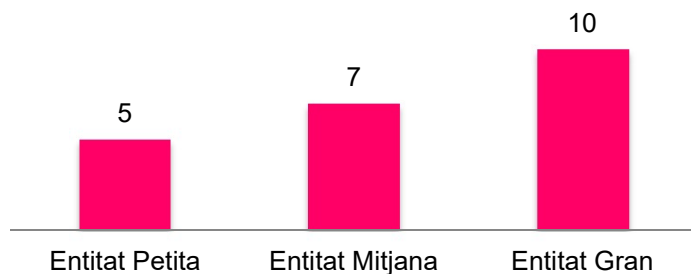
### Sexe de les persones contractades (mitjana)



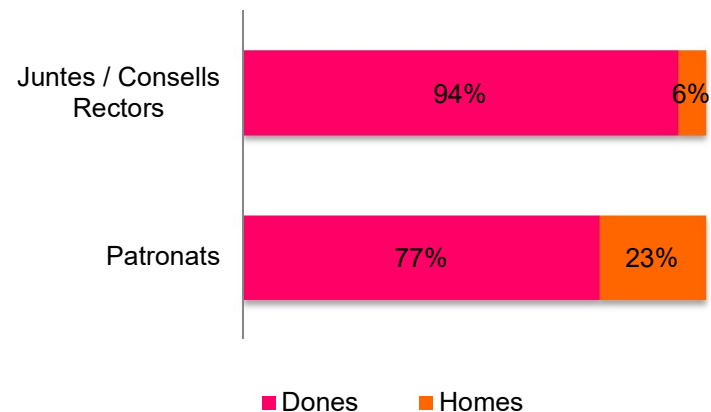
El nombre de persones remunerades més freqüent a les entitats de dones és 2.

## Com són els seus òrgans de govern?

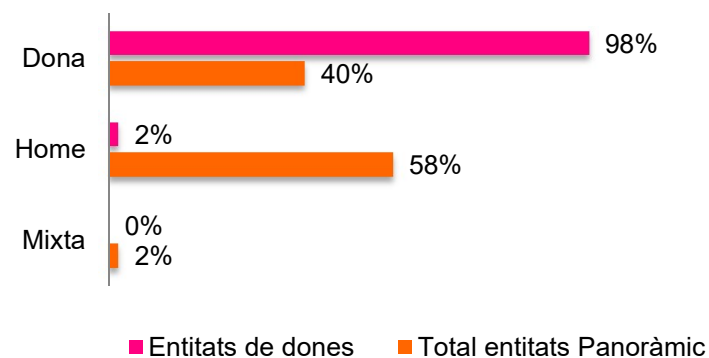
Mitjana de persones que formen els òrgans de govern segons grandària



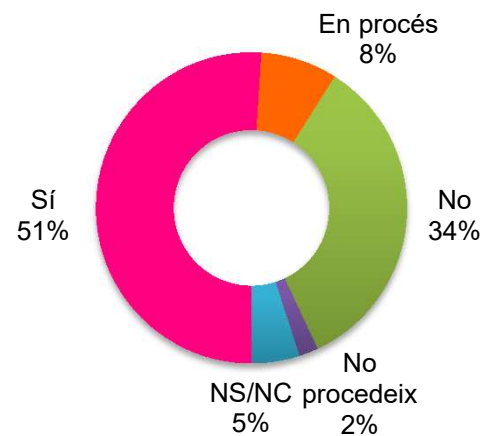
Sexe de les persones dels òrgans de govern (mitjana)



Sexe de la persona que ocupa la presidència



Teniu mecanismes per garantir i facilitar el relleu a la JD?

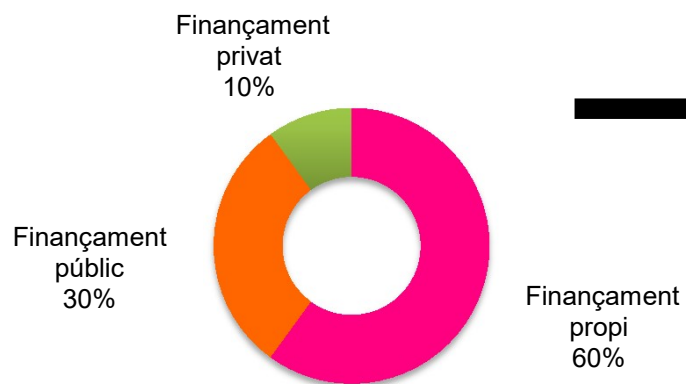


## Amb quins recursos econòmics compten?

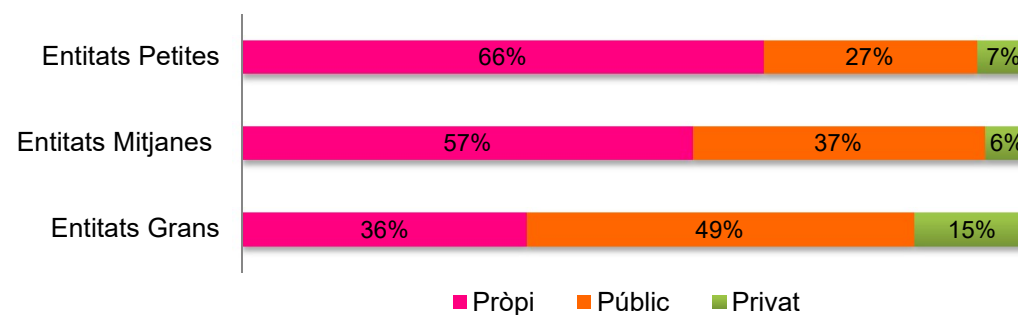
### Volum d'ingressos segons any de constitució

	Fins 1980	Entre 1981 i 1990	Entre 1991 i 2000	Entre 2001 i 2010	Des de 2011	Total
<b>Fins a 15.000 euros</b>	0%	46%	55%	<b>74%</b>	<b>86%</b>	62%
<b>Entre 15.001 i 30.000</b>	0%	8%	9%	<b>11%</b>	0%	7%
<b>Entre 30.001 i 50.000</b>	0%	0%	<b>9%</b>	5%	7%	6%
<b>Entre 50.001 i 100.000</b>	0%	<b>15%</b>	9%	5%	7%	8%
<b>Entre 100.001 i 500.000</b>	<b>33%</b>	<b>23%</b>	9%	5%	0%	10%
<b>Més de 500.000 euros</b>	<b>67%</b>	8%	9%	0%	0%	12%

### Procedència dels ingressos (mitjana)



### Procedència dels ingressos segons grandària (mitjana)



## Com valoren el treball de l'Institut Català de les Dones?

El 98% de les entitats coneixen l'ICD

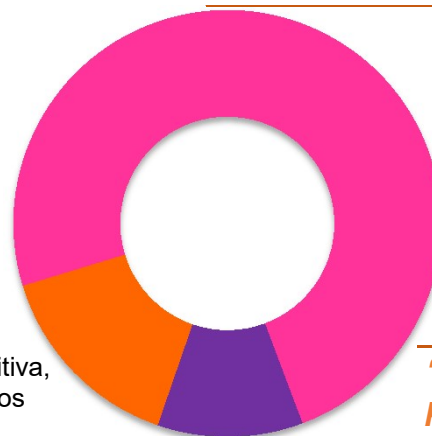
*"és una institució clau per l'assoliment dels nostres objectius."*

*Extret de les preguntes obertes*

*"Molt positiu. Té projectes, subvencions per la igualtat i fa sensibilització."*

*Extret de les preguntes obertes*

Valoració positiva  
74%



*"Valorem positivament la seva tasca, tot i que calen més recursos."*

*Extret de les preguntes obertes*

*"hauria de tenir més lideratge en les polítiques del Govern"*

*Extret de les preguntes obertes*

Valoració negativa  
15%

*"Adient encara que variable segons la situació política de cada moment."*

*Extret de les preguntes obertes*

*"S'han reduït molt les partides econòmiques. [...] Cal reforçar la comunicació amb el territori"*

*Extret de les preguntes obertes*



## Quins instruments les poden ajudar a impulsar i millorar la participació?

- 1 Millorar la comunicació i difusió
- 2 Disposar de més recursos econòmics
- 3 Treball en xarxa i col·laboracions amb altres agents
- 4 Potenciar i diversificar l'activitat de l'entitat
- 5 Promoure campanyes de sensibilització
- 6 Reconeixement i suport de les Administracions Públiques
- 7 Major voluntat política
- 8 Major compromís de les persones associades i voluntàries
- 9 Reformes per afavorir la conciliació
- 10 Major proximitat amb el territori

### Què estan fent les entitats?

- 8 de cada 10 entitats fa servir activament les xarxes socials
- 7 de cada 10 entitats realitzen accions per ampliar el nombre de persones associades
- 6 de cada 10 entitats disposa d'altres espais de participació (grups de treball, comissions, etc.)
- 7 de cada 10 entitats han adaptat la informació consultable o estan en procés, arrel de la Llei de Transparència
- 5 de cada 10 entitats disposa d'un document escrit sobre el llarg termini o reflexió sobre el futur de l'entitat (com un pla estratègic)
- 3 de cada 10 entitats es mostra d'acord o totalment d'acord amb l'oferta formativa adreçada a les entitats i la seva base social (continguts i format)

## A quins reptes han de fer front ?

### Prioritats de la seva realitat associativa

- 1 Ampliar la base social
- 2 Millorar la comunicació i difusió
- 3 Assolir els objectius missionals
- 4 Diversificar les fonts de finançament
- 5 Millorar les relacions amb les Admin. Públiques
- 6 Disposar de locals i espais
- 7 Millorar la gestió interna de l'entitat
- 8 Relleus en òrgans de govern
- 9 Altres

### Reptes del món no lucratiu

- 1 Ampliació i implicació de la base social
- 2 Treball en xarxa i col·laboracions amb diferents agents
- 3 Consolidar finançament
- 4 Creació agència comunicació associativa
- 5 Desenvolupament d'un model propi de fiscalitat
- 6 Reconeixement social i de les Administracions Públiques
- 7 Millorar el treball d'incidència política
- 8 Extensió Codi ètic de les Associacions a l'àmbit català
- 9 Creació agència de mecenatge
- 10 Modificació del reglament d'espectacles públics i activitats recreatives
- 11 Altres

Un projecte promogut per:



Amb el suport de:



Moltes gràcies per la vostra participació i atenció

[www.peretarres.org](http://www.peretarres.org)



Consultoria i Estudis  
934 101 602 Ext. 3508  
Carolines, 10 08012 Barcelona

Twitter: [@consult\\_estudis](https://twitter.com/consult_estudis)  
[cie@peretarres.org](mailto:cie@peretarres.org)  
[www.peretarres.org/consultoria-estudis](http://www.peretarres.org/consultoria-estudis)

