



EDICIÓ 2018


La Comarca del Berguedà





www.elpanoramic.org

Un projecte promogut per:



L'OBSERVATORI
Consellament per la transformació social



FUNDACIÓ
PERE TARRÉS



FUNDACIÓ
FERRER I GUÀRDIA



Obra Social "la Caixa"

Amb el suport de:



Generalitat
de Catalunya



Diputació
Barcelona



Ajuntament de
Barcelona

Autors:

Eloi Sendrós Ferrer

Fundació Francesc Ferrer i Guardia



Consell Comarcal
Berguedà

SUMARI

1. Presentació.....	1
2. El Panoràmic.....	3
3. Edició 2018: treball de camp i metodologia.....	7
4. La comarca del Berguedà	10
5. Les entitats no lucratives del Berguedà	15
5.1 Característiques de les organitzacions	16
5.1.2 Àmbit sectorial i àmbit territorial d'actuació	19
5.2 Les persones	23
5.3 El govern de les entitats	28
5.4 Equitat i igualtat de gènere	30
5.5 La gestió econòmica de les entitats	32
5.6 Els espais i equipaments	35
6. Reptes i perspectives de futur de les entitats del Berguedà.....	38
6.1 Els reptes de les entitats	39
6.2 L'opinió de les entitats vers l'administració pública local.....	41
6.3 L'opinió de les entitats vers el Consell Comarcal del Berguedà.....	44
ANNEXOS.....	46
Annex I: Fitxa tècnica	47
Annex II: Entitats impulsores i equip tècnic	49

1. Presentació



L'associacionisme i el voluntariat són dos trets distintius de la societat catalana que al llarg de la seva història ha construït arreu del territori una realitat que es manté viva a pobles i ciutats. El Berguedà és una comarca amb un ampli teixit associatiu. Un teixit associatiu que s'estén al llarg dels 31 municipis de la comarca format per centenars de persones que dinamitzen la vida social del territori. El paper de les entitats sense ànim de lucre és un exemple en la millora de la qualitat de vida de les persones, grans i joves, la dinamització i promoció de la cultura, la llengua o l'esport, la cura i reivindicació del medi ambient. Totes aquestes activitats que el dia a dia de la comarca es tradueixen en múltiples activitats i actes, aplecs o trobades socials, és un potencial que cal acompanyar, i sobretot conèixer amb la màxim profunditat possible. És per això, que el Punt de Voluntariat del Berguedà, és una eina al servei d'aquest teixit per recolzar-lo com el gran valor que representa per la comarca.

En aquest sentit, el present estudi serveix per posar la lupa en aquest teixit associatiu que vertebrava la comarca, i conèixer de primera mà les diferents realitats d'aquest associacionisme per respondre-hi i acompanyar-lo amb la màxima precisió possible. Només amb un coneixement ampli de la nostra realitat, i una resposta eficient de l'administració a les diferents necessitats que el territori reclama, podrem seguir avançant cap a una comarca més justa i amb igualtat d'oportunitats que cohesioni i integri a tots els seus veïns i veïnes.

El resultat del Panoràmic Berguedà 2018, en el qual hi ha participat algunes entitats de la comarca, és una primera eina de contacte, visualització i treball, per dibuixar de punta a punta, la feina importantíssima que tants berguedans i berguedanes desenvolupen de forma totalment altruista arreu de tots els pobles, per incidir i transformar la seva realitat i millorar, entre tots, el nostre dia a dia. Moltes gràcies a tots els que hi dediqueu hores, per convertir-nos a El Berguedà en una comarca de referència en l'associacionisme i el voluntariat.

Abel García Marin

Consell Comarcal del Berguedà

Conseller de joventut, esports, transport i mobilitat, turisme actiu i participació

2. El Panoràmic



El Panoràmic és una recerca impulsada pel Consell d'Associacions de Barcelona (fruit de les reflexions recollides en el 2n Congrés de les Associacions de Barcelona) i es realitza conjuntament amb l'Associació Observatori del Tercer Sector i de la Societat Civil, la Fundació Ferrer i Guàrdia i la Fundació Pere Tarrés.

Aquesta iniciativa, que neix del mateix món no lucratiu, aporta informació sobre l'abast del teixit associatiu i posa de manifest la seva força, disposant de dades sobre la seva situació i evolució. Des de la segona edició el Panoràmic es va estendre al conjunt del territori català i en la present, que és la cinquena edició, el Panoràmic es consolida com una eina per a la millora i l'enfortiment del món associatiu realitzant diverses recerques quantitatives en diversos municipis i comarques i una recerca de caràcter qualitatiu sobre un dels aspectes més destacats en les anteriors edicions: la participació interna i la base social.

Aquest informe sorgeix del treball de camp realitzat a la comarca del Berguedà, amb el suport al territori del Consell Comarcal del Berguedà, l'Oficina Jove del Berguedà i el Punt de Voluntariat del Berguedà. L'informe s'elabora a partir d'un conjunt de 29 respostes vàlides, un 56,9% sobre el conjunt d'entitats estimades al territori, 51. El treball de camp s'ha realitzat entre els mesos de novembre de l'any 2018 i el març de l'any 2019, a través d'un qüestionari en línia mitjançant l'aplicació *Lime Survey*. Per tal d'enfortir la prospecció d'entitats al territori i fomentar la seva participació en el Panoràmic 2018, els i les tècniques de camp del Berguedà han realitzat diverses visites i trobades amb entitats del territori per tal de prendre les dades a les entitats i enviar els enllaços del qüestionari. En el cas del Berguedà, també s'ha vinculat el projecte del Panoràmic amb el projecte d'acreditació de competències per a persones joves "Activa't", impulsat per la Fundació Ferrer i Guàrdia en diverses institucions comarcals i municipals juvenils (que en aquest cas han estat el Servei de Joventut del Consell Comarcal de l'Alt Empordà i l'Oficina Jove de Berga).

**Coneixement**

La generació de dades contribueix a identificar temes de millora i posar llum sobre les percepcions. El coneixement ajuda a fer-se més forts.

**Visibilitat**

Les xifres de dimensió i la informació sobre les activitats que es realitzen donen visibilitat davant la societat a un sector del qual sovint no hi ha dades.

**Reconeixement**

La informació objectiva contribueix al reconeixement social de la feina que es realitza i els valors que es promouen en el camí cap a la transformació social.

**Incidència política**

A partir de preguntes sobre el posicionament del sector es contribueix a la millora de les accions d'incidència política.

**Dimensió**

Les entitats formen part de la vida del país però cal contextualitzar-les per tal de saber quin lloc ocupen a la societat.

El Panoràmic treballa des del valor de sector tot innovant el procés de recerca. Els elements metodològics d'innovació que caracteritzen el Panoràmic són:

Col·laboració

Les entitats impulsores uneixen representativitat, experiència i capacitat d'execució. En el Panoràmic no hi ha una empresa consultora que fa un encàrrec.

Participació

Hi ha grups de treball per definir necessitats, el qüestionari s'elabora de forma participativa i es treballa en transparència.

Proximitat

El treball de camp s'estructura des d'entitats de l'entorn que es responsabilitzen d'aconseguir les respostes a la seva zona.

Open data

Les dades es comparteixen amb centres d'investigació, entitats de segon nivell, universitats, administracions, etc. perquè facin noves explotacions i reflexions.

Eficiència

Al segle XXI la tecnologia ha canviat la manera de fer investigació social i hem incorporat novetats com els qüestionaris electrònics i un aplicatiu personalitzat. Cada euro és aprofitat al màxim i a més millora l'optimització a cada edició anual.

Adequació

Les organitzacions de la societat civil són diverses en molts aspectes: activitat, forma d'organitzar-se, comunitat, destinataris, etc. El qüestionari compta diversos itineraris de resposta diferents.

Transversalitat

Des dels seus inicis el Panoràmic ha tingut un plantejament transversal amb la participació d'organitzacions de tots els àmbits, la qual cosa facilita la comparabilitat i el coneixement agregat.

3. Edició 2018: treball de camp i metodologia



Per a l'edició 2018 del Panoràmic el treball de camp s'ha fragmentat en territoris en els quals s'ha disposat del suport d'agents i institucions com ara Consells Comarcals i Ajuntaments, punts de voluntariat o serveis de joventut. Enguany, els territoris que han participat són el municipi de Terrassa, la comarca de la Noguera i la comarca del Berguedà; així com la federació Consell d'Associacions de Barcelona (CAB). Terrassa i el CAB ja havien participat formalment com a territoris, amb institucions implicades, en edicions anteriors del Panoràmic; i la Noguera i el Berguedà el 2018 participen en el projecte per primer any. Per a cada territori establert, la institució de referència ha vinculat personal tècnic al projecte per tal d'acompanyar als tècnics i a les tècniques del Panoràmic en la identificació d'entitats, l'actualització de censos, el foment de la participació de les entitats del territori, així com en el seguiment de dubtes i incidències detectades per l'equip del Panoràmic com per les mateixes entitats. En el cas de la comarca del Berguedà, des del Panoràmic s'ha treballat conjuntament amb el Servei de Joventut del Consell Comarcal del Berguedà i l'Oficina Jove del Berguedà, que comparteixen espais en les mateixes dependències, on també s'ubica el Punt de Voluntariat del Berguedà, el darrer agent col·laborador en el marc del treball de camp.

Per tal d'assegurar una bona comunicació i entesa, prèviament al treball de camp es va realitzar una trobada entre les referents tècniques en joventut i participació del Berguedà i la persona referent del Panoràmic per a la comarca; el coordinador del treball de camp del Berguedà. En aquesta sessió es van treballar els manuals i protocols de treball de camp per tal que les persones tècniques disposessin dels coneixements pràctics necessaris per realitzar el treball de camp al territori i per fomentar la bona entesa i la proximitat entre les parts.

El treball de camp realitzat ha consistit en la publicació d'un qüestionari en xarxa¹ igual per a tots els territoris, tot i que per a cada territori s'ha afegit un apartat específic per tal de registrar particularitats de la seva realitat; un apartat les preguntes del qual han estat definides pels tècnics i les tècniques de referència dels respectius territoris. El qüestionari ha estat posat en circulació accessible públicament mitjançant un enllaç a través de diversos canals de difusió del Panoràmic, així com canals dels tècnics i tècniques del territori, realitzant presentacions públiques i contactes amb entitats per tal de difondre el projecte i fomentar la participació. Al disposar de les dades d'organitzacions que han participat al Panoràmic en anteriors edicions, per facilitar i fomentar la resposta del qüestionari s'han enviat enllaços personalitzats a aquestes organitzacions amb els qüestionaris emplenats amb les dades d'anys anteriors per tal que

¹ El programa plataforma emprat pel disseny, realització i difusió del qüestionari ha estat *LimeSurvey*, una eina que permet la realització de qüestionaris en xarxa i la posterior exportació de les dades en formats aptes per a ser treballades en programes de tractaments de dades estadístiques. El qüestionari es pot trobar adjuntat a l'annex.

aquestes entitats poguessin actualitzar les dades enlloc d'emplenar tot el qüestionari de nou. Aquest tipus de qüestionaris han estat anomenats *qüestionaris preomplerts*. El treball de camp quantitatiu ha tingut lloc entre el novembre de 2018 i el març de 2019, durant el qual hi ha hagut una comunicació constant i fluïda entre les referents comarcals i la persona referent del Panoràmic.

Els objectius establerts per al treball de camp han estat els següents:

- Obtenir una mostra representativa de l'associacionisme.
- Fer aflorar associacions no conegudes fins el moment.
- Actualització de les dades disponibles.
- Treballar des de la complicitat amb les federacions implicades en el projecte.
- Donar a conèixer el Panoràmic entre les organitzacions del sector.
- Garantir la qualitat de les respostes.

Per altra banda, s'han plantejat per a cada territori objectius concrets de resposta. En tant que la recollida d'informació s'ha realitzat mitjançant un mostreig estratificat s'ha proposat acomplir un objectiu de recollida de qüestionaris per tal que la mostra sigui el màxim representativa possible i permeti el seu anàlisi. Pel cas del Berguedà, l'objectiu plantejat com a mínim raonable de respostes obtingudes és de 43 respostes, sobre un total de 51 entitats identificades per part de l'equip del Panoràmic a inicis del treball de camp de l'edició de 2018. Malauradament, degut a la dispersió territorial de les entitats i la inactivitat de moltes d'elles no ha estat possible complir amb l'objectiu mostrat proposat, obtenint un conjunt de 29 respostes; un 56,9% respecte l'objectiu plantejat.

Un cop conclòs el període de treball de camp s'ha procedit a la depuració i la preparació de la matriu, aplicant un procés de validació de les respostes introduïdes així com de la seva qualitat i la seva consistència (per tal d'evitar treballar amb cursos de resposta amb poques respostes o amb respostes contradictòries que alterin la fiabilitat de l'anàlisi). El conjunt de la tasca de depuració de la matriu, així com l'anàlisi estadística s'ha realitzat utilitzant el programa d'anàlisi estadística lliure i obert PSPP.

4. La comarca del Berguedà



La comarca del Berguedà està integrada per trenta un municipis, trenta dels quals pertanyen a la província de Barcelona i un a la província de Lleida. La seva superfície és de 1.185,25 km² (un 14,6% de la superfície de la Província de Barcelona) i a l'any 2018 presenta una població total de 39.104 habitants (un 0,7% de la població provincial); la segona comarca menys poblada de la Província, per sota el Moianès. Segons Idescat, la densitat de població és de 33 hab./km²; la més baixa de la Província de BCN, que contrasta àmpliament amb la del seu conjunt, amb 726 hab./km², i amb la de Catalunya, amb 236,7 hab./km².



Font: Enciclopèdia.cat

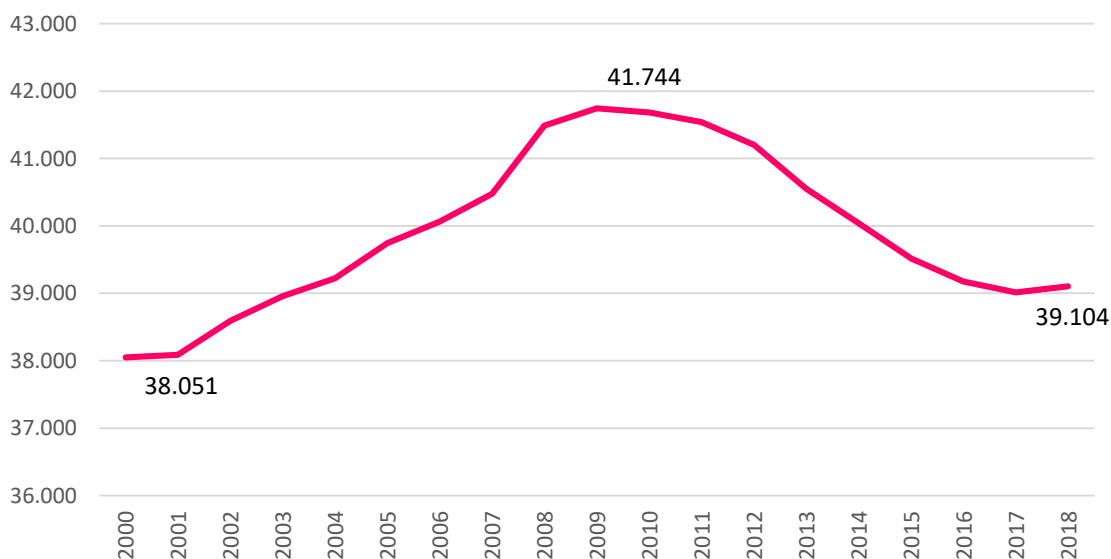
Taula 1. Densitat de població, 2018.

	Superfície(km2)	Densitat (hab./km2)
El Berguedà	1.185,25	33
Catalunya	32.108,00	236,7
Província de BCN	7.726,36	726

Font: Idescat.

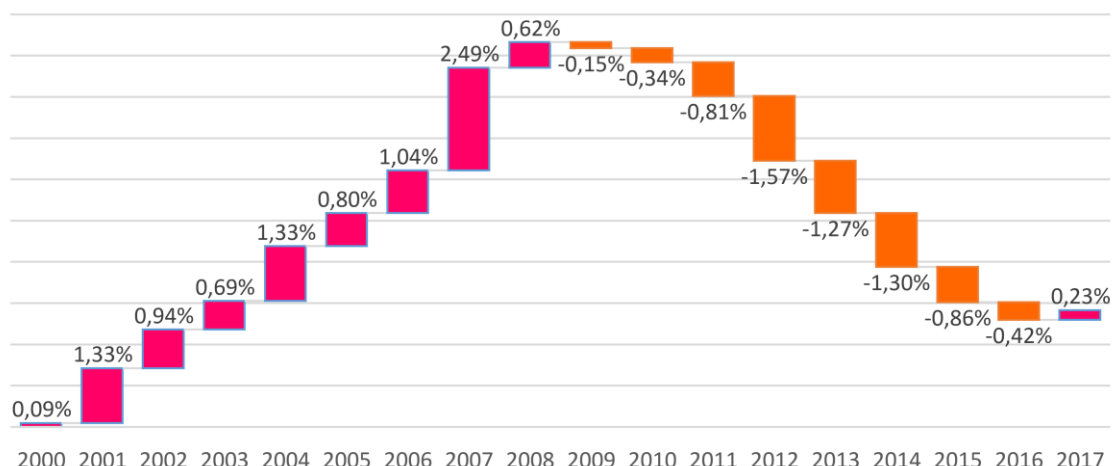
Tal com es pot observar en els gràfics 1 i 2, la comarca ha experimentat un creixement poblacional significatiu entre els anys 2000 i 2008, passant de 38.051 a 41.744 habitants, tot i que a partir del 2008 presenta una tendència decreixent durant vuit anys seguits, arribant al 2016 amb 39.013 habitants; havent perdut més d'un 5% de la seva població en el darrer quinquenni. Tot i així, es pot observar una lleugera tendència creixent entre a partir de l'any 2017.

Gràfic 1 . Evolució anual relativa de la població del Berguedà, 2000-2018.



Font: Idescat.

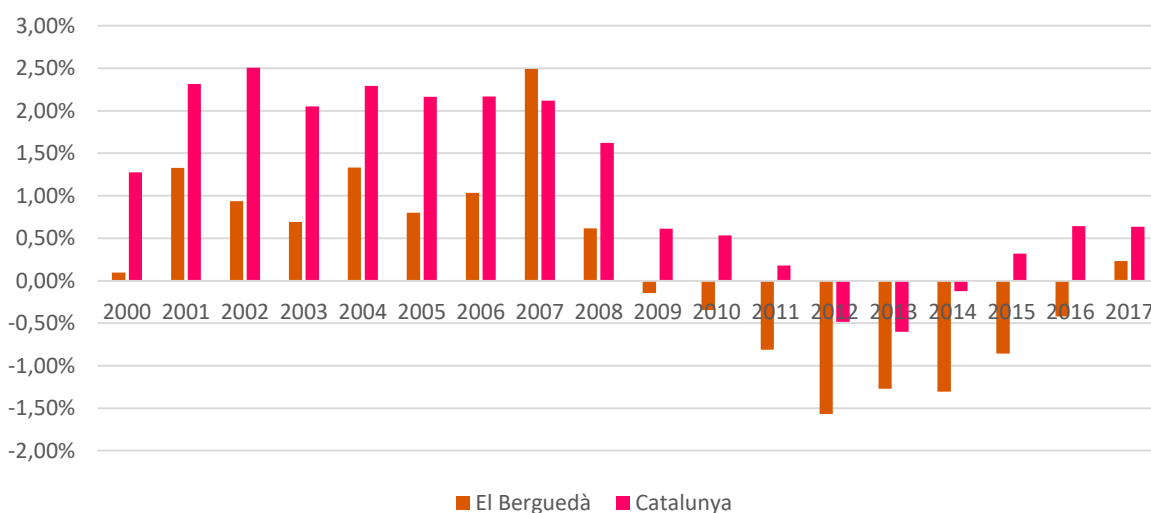
Gràfic 2. Variació anual relativa de la població del Berguedà, 2000-2017



Font: Idescat.

De fet, si ens fixem en l'evolució de la variació anual de la població de Catalunya, en comparació a la del Berguedà, podem apreciar que entre els anys 2000 i 2008 la tendència és similar, en el sentit de que ambdós àmbits territorials presenten una evolució creixent, tot i que la de Catalunya és proporcionalment més elevada. Entre els anys 2009 i 2011 la població de Catalunya segueix amb una tendència creixent, mentre que la comarca del Berguedà presenta una evolució decreixent. Entre els anys 2012 i 2014 les tendències tornen a ser paral·leles, amb una evolució decreixent de la població de tot el territori català, més pronunciada en el cas de Catalunya que a la comarca, proporcionalment. Finalment, la població del Berguedà torna a presentar una tendència creixent a partir de l'any 2015, i fins al 2017 Catalunya no torna a presentar una tendència similar.

Gràfic 3. Comparativa de la variació anual relativa de la població del Berguedà i de Catalunya, 2000 – 2017.



Font: Idescat.

En la taula 2 es presenta la distribució de la població de la comarca per municipis, on es pot observar la presència de vuit municipis amb més de mil habitants. Aquests municipis concentren un total de 33.354 habitants registrats l'any 2018, és a dir, un 85,3% de la població de la comarca. La capital, Berga, concentra un 41,4% de la població de la comarca, amb 16.199 habitants a la ciutat.

Taula 2. Població per municipis i sexe, 2018.

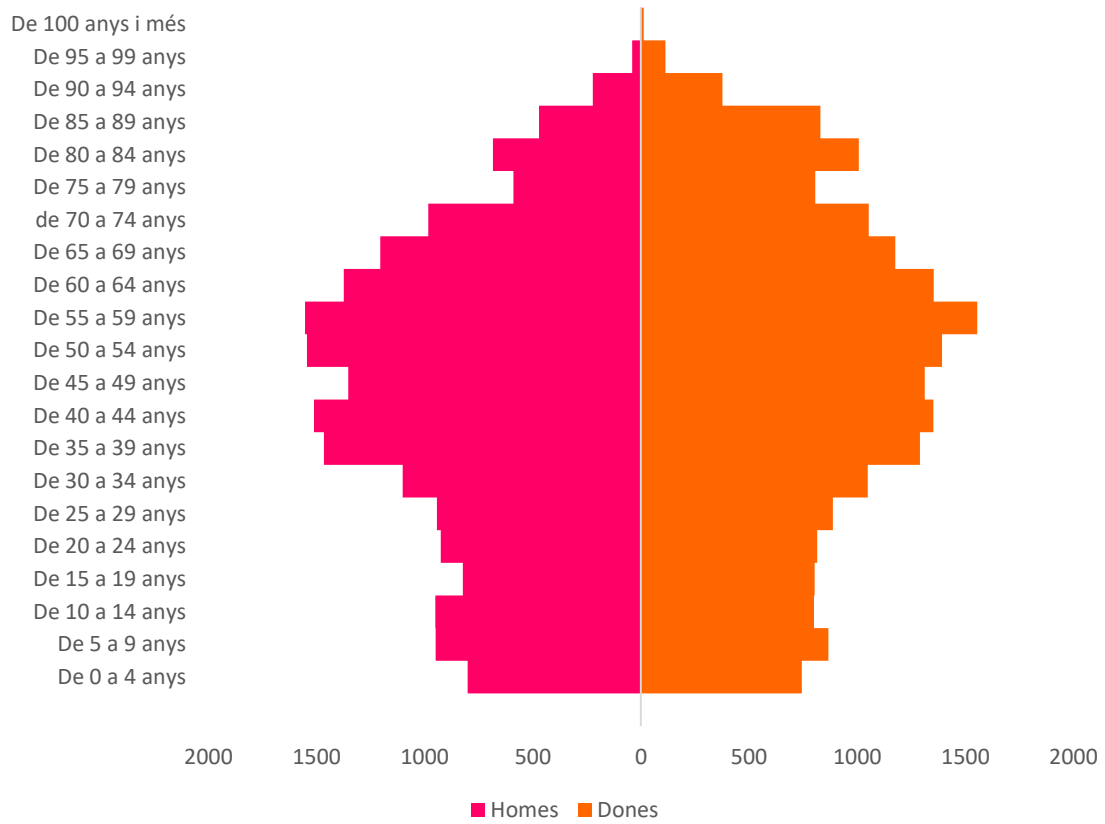
Municipi	Població		
Avià	2.250	Montclar	129
Bagà	2.152	Montmajor	465
Berga	16.199	Nou de Berguedà, la	160
Borredà	456	Olvan	837
Capolat	96	Pobla de Lillet, la	1.101
Casserres	1.572	Puig-reig	4.094
Castell de l'Areny	72	La Quar	60
Castellar de n'Hug	165	Sagàs	161
Castellar del Riu	165	Saldes	265
Cercs	1.152	Sant Jaume de Frontanyà	30
L'Espunyola	258	Sant Julià de Cerdanyola	244
Fígols	42	Santa Maria de Merlès	183
Gironella	4.834	Vallcebre	246
Gisclareny	26	Vilada	430
Gósol	209	Viver i Serrateix	164
Guardiola de Berguedà	887	<i>Berguedà</i>	<i>39.104</i>

Font: Idescat.

La representació de la població a través de la piràmide poblacional, en el gràfic 3, permet observar una estructura similar a una piràmide inversa, amb una base estreta i un cos i una punta amples, que indiquen un gruix significatiu de població adulta, entre 30 i 64 anys (49,1%) i de població envellida, major de 65 anys (24,5%); i un percentatge de població infantil i jove relativament petit respecte el conjunt de la població (26,4%). La comarca presenta un índex d'envelliment² de 186,1; 60 punts superior al de la Província de Barcelona (121) i de Catalunya (119,3), indicant que la població de la comarca tendeix cada cop més a la inversió de la seva piràmide – a l'envelliment de la seva població – i, segons l'Informe Territorial de la Diputació de Barcelona (2016) es preveu que cara el 2025 sigui la comarca de la Província de Barcelona que percentualment més població perdria: un 4,1%.

² L'índex d'envelliment és el quocient entre el nombre de persones de 65 anys i més i el nombre de joves menors de 15 anys. S'expressa en tant per cent.

Gràfic 4. Estructura de la població, 2018.



Font: Idescat.

5. Les entitats no lucratives del Berguedà

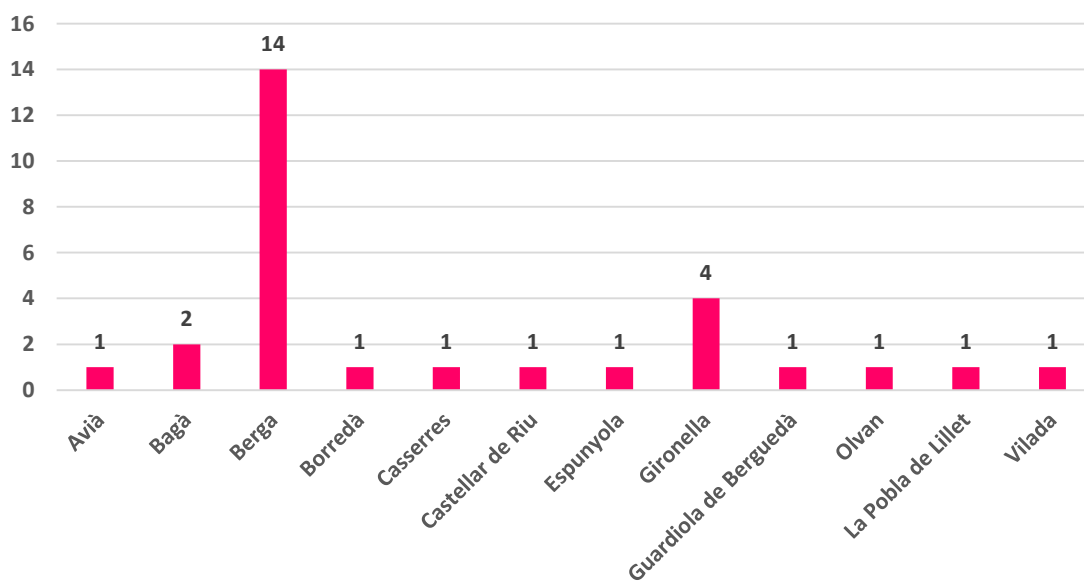


A continuació es presenten un conjunt de dades extretes de l'enquesta del Panoràmic 2018 i específiques per a la comarca del Berguedà. L'edició 2018 no ha realitzat el qüestionari per a tot el territori català, de manera que utilitzem com a eix de comparativa les dades sobre les entitats no lucratives de Catalunya obtingudes en l'enquesta del Panoràmic 2017 per tot Catalunya (dades que, cal recordar, fan referència a l'exercici del 2016, de la mateixa manera que les de 2018 fan referència a l'exercici de l'any 2017).

5.1 Característiques de les organitzacions

Tal com era d'esperar, partint de la informació sociodemogràfica exposada en l'apartat anterior, la majoria de respostes del Panoràmic 2018 de la comarca del Berguedà s'han concentrat en els municipis més poblats, destacant el cas de Berga i Gironella; el primer i el segon municipi més poblats de la comarca respectivament.

Gràfic 5. Distribució de les organitzacions segons municipi.

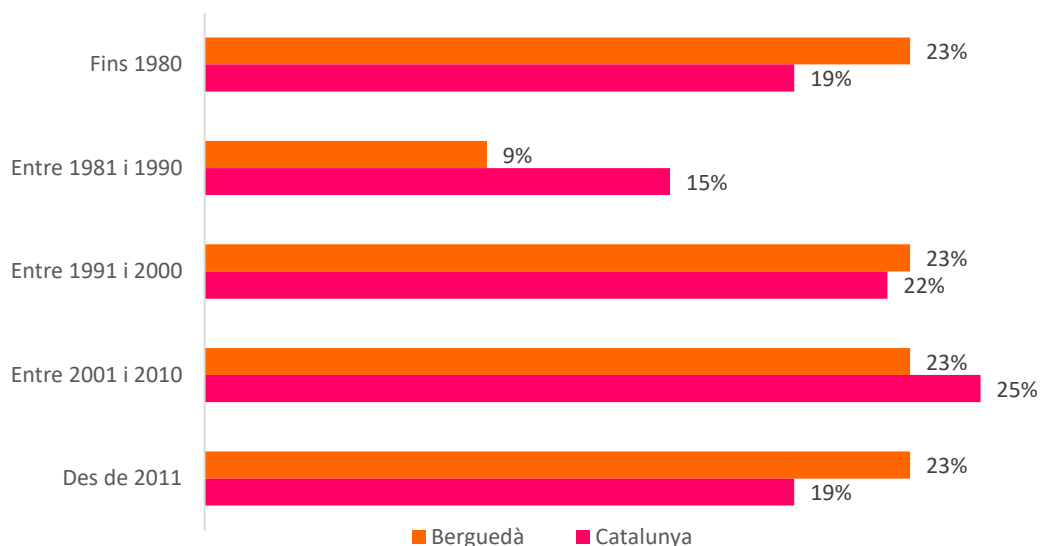


Font: elaboració pròpia

Tal com es pot apreciar en el gràfic 6, les entitats de la comarca han nascut de forma força estable al llarg dels anys, distribuint-se de manera relativament homogènia entre els anys 1980 fins l'actualitat, tot i que amb un percentatge significativament més baix d'entitats nascudes entre els anys 1981 i 1990. Un 23% de les entitats de la comarca han nascut abans del període democràtic, i un 46% de les organitzacions ha nascut al s. XXI. Aquestes dades són similars a les que presenta Catalunya per l'any 2017, amb un 19% de les entitats nascudes abans de 1980, tot i que amb un percentatge més elevat d'entitats nascudes entre els anys 1981 i 1990. La resta de

percentatges són molt similars entre ambdós marcs territorials, amb variacions de, com a molt, un 4%. Pel cas del Berguedà cal destacar, però, un significatiu 24,1% d'organitzacions que no han sabut donar resposta al seu any de naixement.

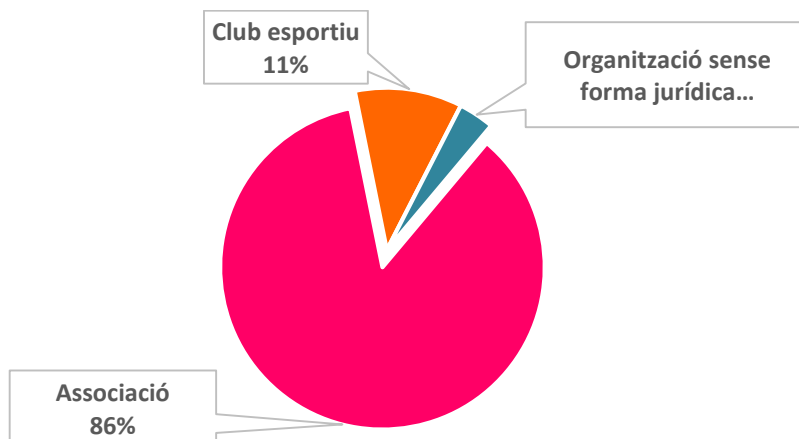
Gràfic 6. Comparativa de l'any de constitució de les entitats del Berguedà (2017) i de Catalunya (2016).



Font: elaboració pròpia.

A propòsit de la seva naturalesa jurídica, en el gràfic 7 es pot observar la destacable presència d'un 86% d'associacions respecte el conjunt d'entitats sense ànim de lucre, seguides d'un 11% de clubs esportius i un 3% d'organitzacions sense forma jurídica; destacant l'absència representativa de cooperatives, fundacions i federacions. A escala catalana per l'any 2017 la tendència és similar a la que presenta el Berguedà, amb un 85% d'associacions, tot i que amb més representació de cooperatives no lucratives (4%) i fundacions (8%).

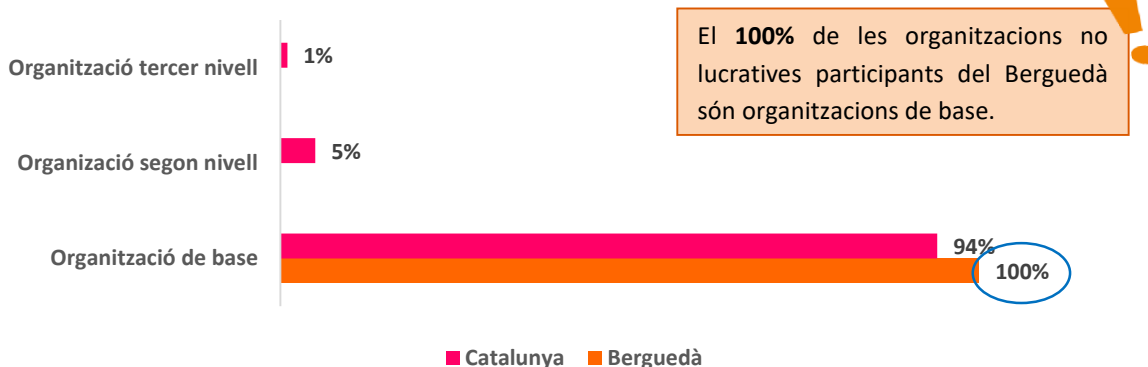
Gràfic 7. Forma jurídica de les entitats participants.



Font: elaboració pròpia.

Fixant-nos ara en el gràfic 8, es pot observar clarament l'absència d'organitzacions de segon i de tercer nivell a la comarca del Berguedà; és a dir l'absència de federacions, coordinadores, agrupacions d'entitats, etc. El conjunt de les entitats participants organitzacions de base sense altres organitzacions sota el seu paraigües. La tendència és similar en el conjunt del territori català, on hi trobem sols un 1% d'entitats de tercer nivell, i un 5% d'organitzacions de segon nivell.

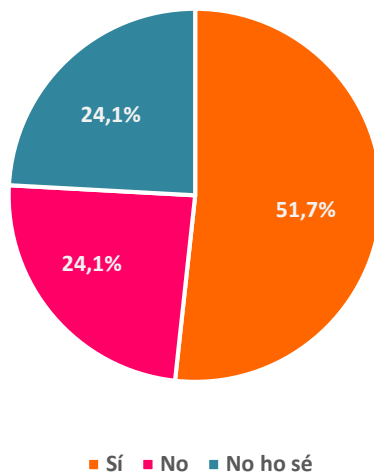
Gràfic 8. Tipus d'organització de les entitats participants, comparativa Berguedà (2017) i Catalunya (2016).



Font: elaboració pròpia.

Tot i així, en el gràfic 9 podem veure com un 51,7% d'aquestes organitzacions de base, la majoria associacions, formen part d'algun tipus d'organització de segon i/o de tercer nivell, en les quals comparteixen àmbits d'actuació amb altres organitzacions, realitzen accions coordinades al territori o reben suport per part de figures de l'organització superior. El percentatge d'entitats federades és un 25% inferior que en el cas de Catalunya, on una de cada tres organitzacions (75%) forma part d'una organització de 2n o 3r nivell.

Gràfic 9. Distribució de les entitats segons si formen part o no d'organitzacions de 2n o 3r nivell.

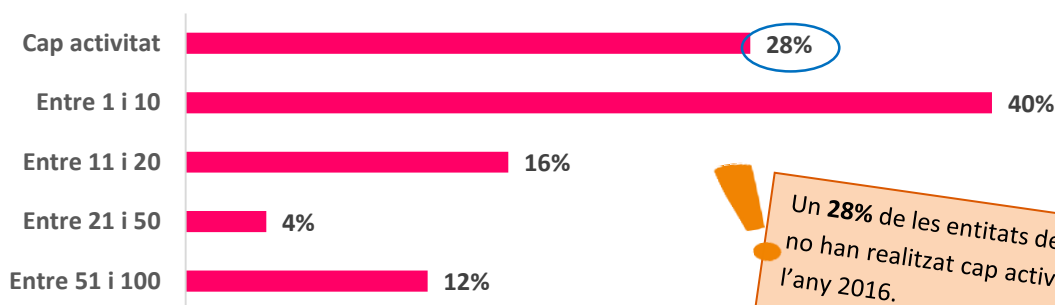


Font: Elaboració pròpia.

5.1.2 Àmbit sectorial i àmbit territorial d'actuació

Entrant ara en l'activitat que realitzen les entitats del Berguedà, en el gràfic 10 es pot observar un **alt percentatge d'entitats inactives (28%)**, i seguides d'un conjunt majoritari d'entitats que han realitzat entre 1 i 10 activitats durant l'any 2016.

Gràfic 10. Nombre d'activitats realitzades per les entitats l'any 2016



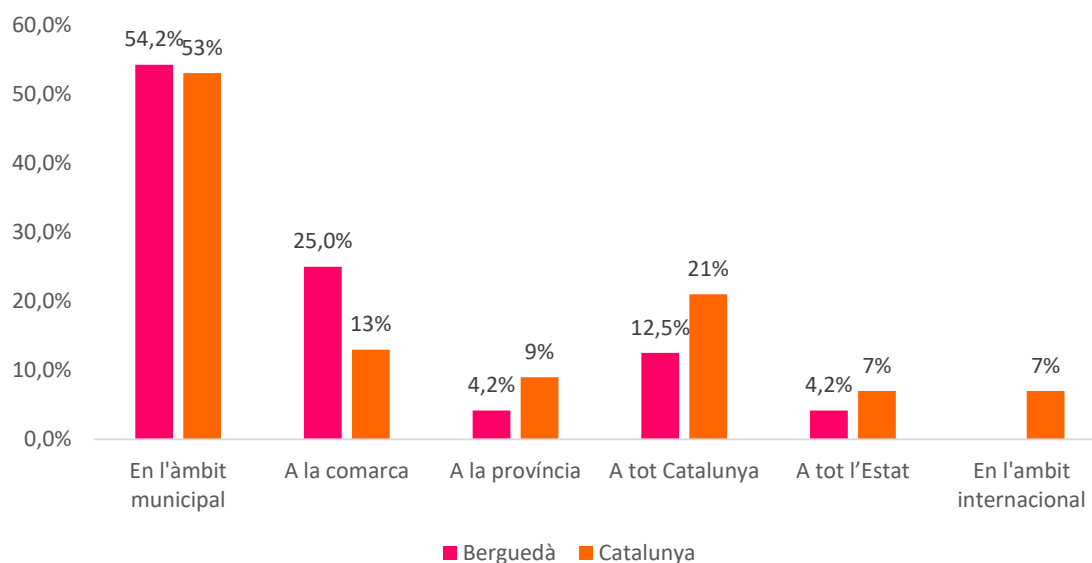
Un 28% de les entitats del Berguedà no han realitzat cap activitat durant l'any 2016.

Font: elaboració pròpia.

L'àmbit territorial d'actuació majoritari de les organitzacions lo lucratives del Berguedà és l'àmbit municipal, amb un 54,2% de les organitzacions que l'indiquen com a àmbit territorial principal d'actuació (sumant l'activitat de barri i la municipal en general), seguit de l'àmbit comarcal, amb un 25%, i un 12,5% que operen a tot Catalunya. A escala catalana, l'àmbit territorial d'actuació majoritari també és el municipal o inferior, indicat per un 43% de les

entitats, seguit de l'àmbit català, indicat com a principal per un 20% de les entitats; una xifra elevada que pot estar condicionada pel pes de l'elevat nombre d'entitats concentrat a l'Àrea Metropolitana i a la ciutat de Barcelona, amb una alta densitat d'entitats que operen a nivell català, nacional i internacional. Les entitats de caràcter provincià, les que operen en el conjunt del territori català, i les que actuen en l'àmbit estatal i l'àmbit internacional, són proporcionalment més nombroses en l'àmbit català respecte aquelles participants a la comarca del Berguedà.

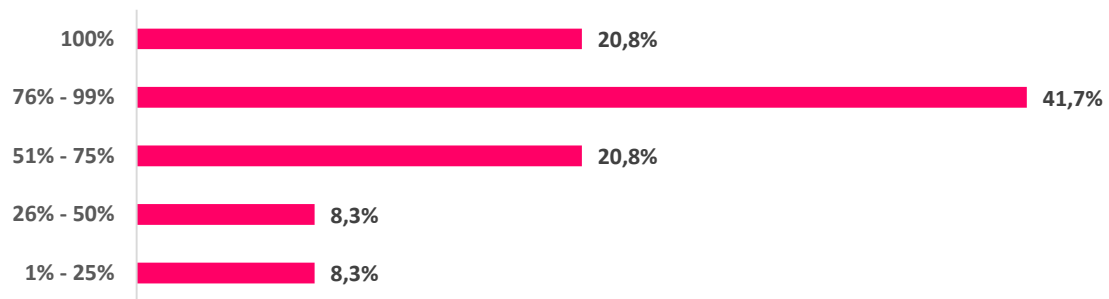
Gràfic 11. Comparativa de l'àmbit territorial d'actuació de les entitats del Berguedà (2017) i de Catalunya (2016).



Font: elaboració pròpia.

En el gràfic 11 podem aprofundir en la forma en que es concreta l'àmbit territorial d'actuació. Si bé la pregunta anterior recollia l'àmbit territorial principal d'actuació, això no significa que les entitats que han indicat com a àmbit principal el municipi no realitzin activitats fora d'aquest, i viceversa. Tot i així, les dades del gràfic 12 presenten certa continuïtat amb les del gràfic 10, i podem observar com un 83,3 % de les organitzacions realitzen entre el 75% i el 100% de la seva activitat al municipi on tenen la seu (quelcom que no és sinònim de que el seu àmbit d'actuació sigui estrictament local; sinó que pot haver-hi activitat amb projecció comarcal, autonòmica o internacional realitzada des de la seu o des del municipi). Un 20,8% de les entitats indiquen que realitzen el 100% de l'activitat al municipi on s'ubica la seva seu, mentre que el percentatge majoritari, un 71,7% de les entitats, hi realitza entre el 76% i el 99% de l'activitat. L'àmbit municipal, doncs, es presenta com l'espai principal de realització d'activitats de les entitats del Berguedà.

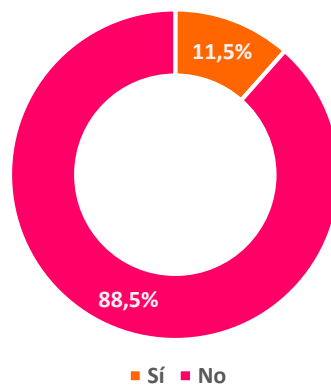
Gràfic 12. Percentatge d'activitat realitzada al municipi on s'ubica la seu principal.



Font: elaboració pròpia.

Entrant ara en l'àmbit temàtic d'actuació, una primera dada interessant és que un 88,5% de les entitats participants no estan basades en valors religiosos, respecte un 11,5% que sí que ho estan. Per altra banda, el 100% de les organitzacions que han indicat estar basades en valors religiosos han indicat que aquests són cristians.

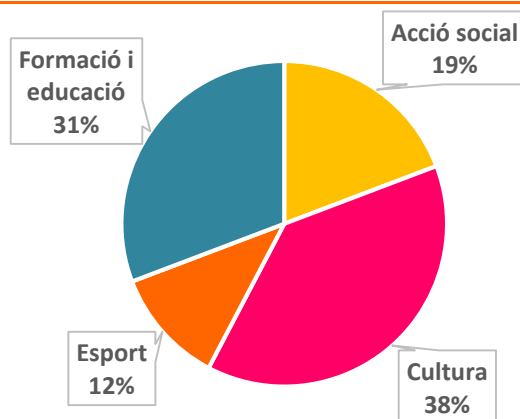
Gràfic 13. Percentatge d'entitats basades o no en valors religiosos.



Font: elaboració pròpia.

Pel que fa a l'àmbit temàtic d'actuació, representat al gràfic 14, és pot observar que el percentatge majoritari de les organitzacions de la comarca correspon a entitats culturals (39% vers un 23% al conjunt de Catalunya) seguides d'un elevat percentatge d'entitats formatives i educatives (31% comarcal vers 27% català). Les entitats d'acció social ocupen la tercera posició amb un 19% de les entitats de la comarca (vers un 23% a Catalunya), i tancant la llista un 12% d'organitzacions no lucratives esportives (un percentatge superior al 8% que presenta Catalunya).

Gràfic 14. Àmbit principal d'actuació.

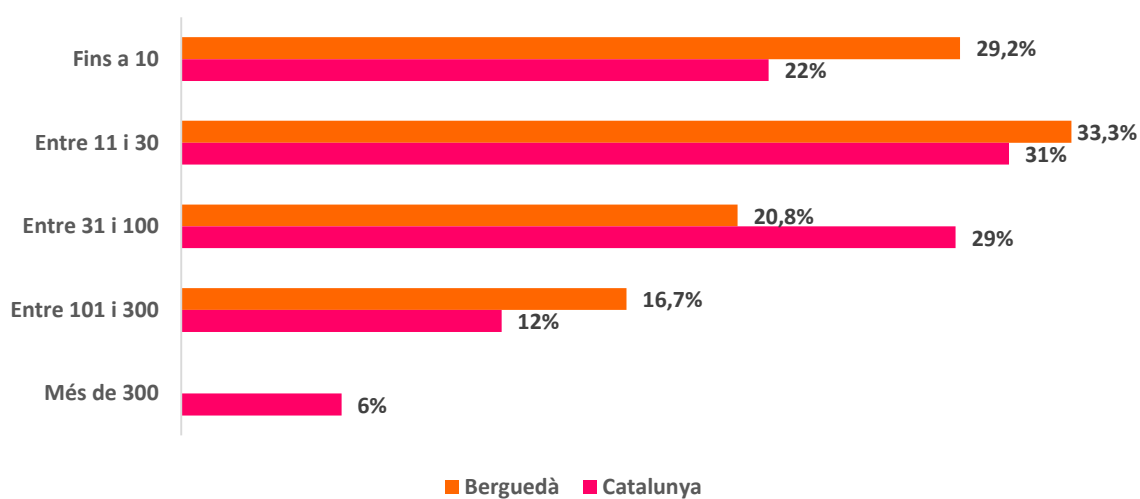


Font: elaboració pròpia.

5.2 Les persones

La major part de les entitats del Berguedà, un 33,3%, disposen entre 11 i 30 persones actives, un percentatge molt similar al de Catalunya; 31%. Un destacable 29,2% de les entitats del Berguedà tenen un màxim de 10 persones actives, mentre que un 20,5% disposen de més d'entre 31 i 100 persones actives. Per altra banda, a nivell català trobem percentatges més elevats d'entitats amb major nombre de persones actives, com en els trams d'entre 101 i 300 (16,7%) i aquelles amb més de 300 persones actives (6%), no presents a la comarca del Berguedà.


Gràfic 15. Distribució de les entitats del Berguedà (2017) i Catalunya (2016) segons nombre de persones actives (per trams).



Font: elaboració pròpia.

Pel que fa al nombre de persones associades de les organitzacions, el gràfic 16 ens permet veure una distribució força homogènia entre els trams establerts, amb cap tram que acumuli més del 30% de les entitats.

Gràfic 16. Distribució de les entitats del Berguedà segons nombre de persones associades (per trams).



Font: elaboració pròpia.

Per altra banda, les organitzacions participants han aportat informació sobre la distribució de les persones que les integren en funció de la posició que ocupen a l'entitat i els graus de responsabilitat que assumeixen: associades de base, dirigents, responsables i activistes i associades inactives.

Dirigents: Aquelles persones que assumeixen tasques i responsabilitats de lideratge, coordinació, i organització envers el projecte general. Participen activament als diferents espais de decisió i en l'organització dels diferents projectes de l'entitat.

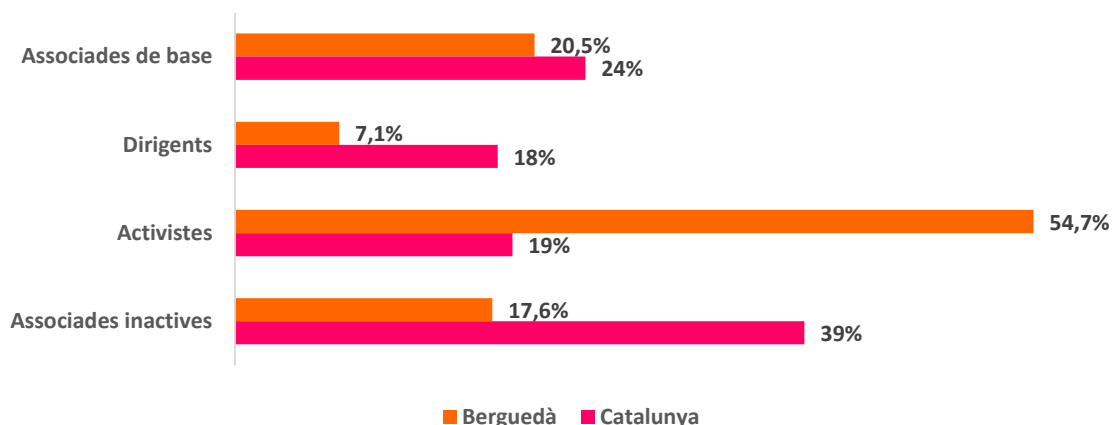
Activistes i responsables: Aquelles persones activistes, que tot i no assumir responsabilitats de lideratge, coordinació i organització general de l'entitat, són persones que participen activament de les diverses activitats, solen assistir a les reunions i s'involucren en l'organització d'activitats o projectes concrets, a més de pagar la quota (si és el cas).

Associades de base: Aquelles persones que no assumeixen responsabilitats i no participen en l'organització de les activitats, però assisteixen puntualment a algun dels espais de decisió, assisteixen amb certa assiduitat a les activitats, poden col·laborar puntualment donant un cop de mà, a més de pagar la quota (si és el cas).

Associades inactives: Aquelles persones que tot i ser sòcies no solen participar en cap dels espais.

Així, tal com es recull en el gràfic 17, un 54,7% de les persones que integren la base social de les entitats són considerades activistes, un percentatge enormement superior al que presenta la realitat catalana, amb un 19%. Per altra banda, un 20,5% de les persones associades del Berguedà són associades de base, un percentatge significativament inferior al català (32%), i sols un 17,6% de la seva base social està integrada per persones associades inactives, marcant una clara distància respecte la tendència catalana, amb un 35% de la seva base social conformada per persones associades inactives.

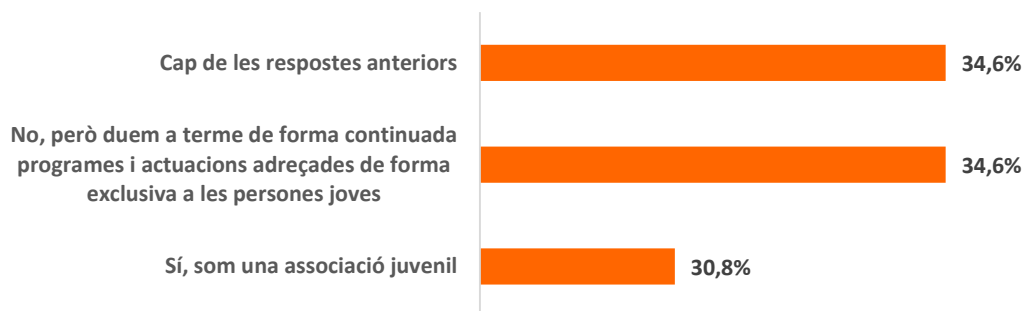
Gràfic 17. Persones associades segons grau d'implicació, comparativa Berguedà (2017) i Catalunya (2016).



Font: elaboració pròpia.

Per altra banda, a propòsit de la composició generacional d'aquestes organitzacions, en el gràfic 18 es pot identificar un 30,8% d'organitzacions que són entitats juvenils, juntament amb un 34,6% que, tot i no ser entitats juvenils, destinen part de la seva activitat específicament a persones joves.

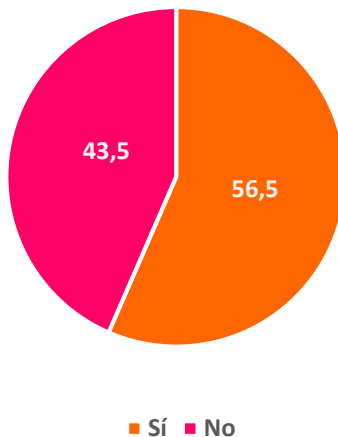
18. Presència de persones joves a les entitats.



Font: elaboració pròpia.

La base social de les entitats no lucratives, però, no es basa exclusivament en les persones associades, sinó que hi juguen un paper molt important les persones voluntàries. En el gràfic 19 podem apreciar uns percentatges relativament ajustats de les entitats que disposen o no de projectes de voluntariat; amb un 56,5% de les organitzacions del Berguedà que sí que en realitzen. Aquestes xifres són similars – tot i que sensiblement diferents – a les de Catalunya, amb un 51% del teixit d'entitats que realitza projectes de voluntariat.


Gràfic 19. Percentatge d'entitats del Berguedà segons si realitzen projectes de voluntariat.



Font: elaboració pròpia.

En relació a aquest voluntariat, en el gràfic 20 s'hi pot veure representada certa polarització del nombre de persones voluntàries que integren les entitats que realitzen projectes de voluntariat. Un 30,8% de les entitats del Berguedà amb projectes de voluntariat disposa de fins a 10 persones voluntàries, seguit d'un 30,8% d'entitats que en tenen entre 11 i 30, i a continuació trobem de nou un 30,8% de les entitats amb un elevat nombre de persones voluntàries: entre 101 i 300.

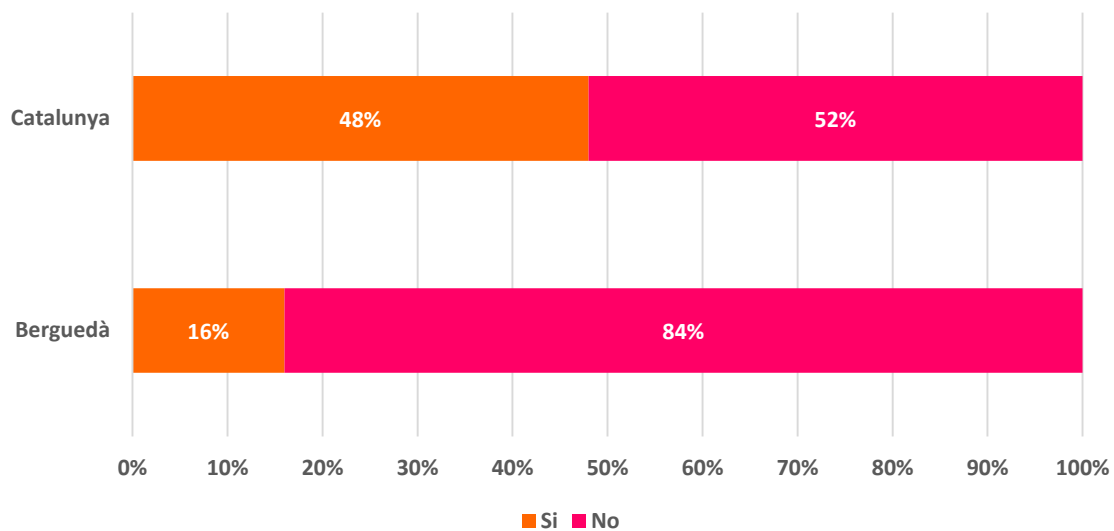
Gràfic 19. Nombre de persones voluntàries.



Font: elaboració pròpia.

Finalment, en relació a les persones que integren les entitats, cal parar atenció a les organitzacions que disposen de personal remunerat, que en el cas del Berguedà són un 16% del total; un percentatge significativament inferior al que trobem a Catalunya, amb un 48% de les entitats amb personal remunerat. De les entitats del Berguedà que afirmen disposar de personal remunerat, un 50% indica que disposen de 2 persones remunerades, un 25% en disposa de 5 i un altre 25% en disposa de 6.

Gràfic 20. Distribució de les entitats segons disposició de personal remunerat

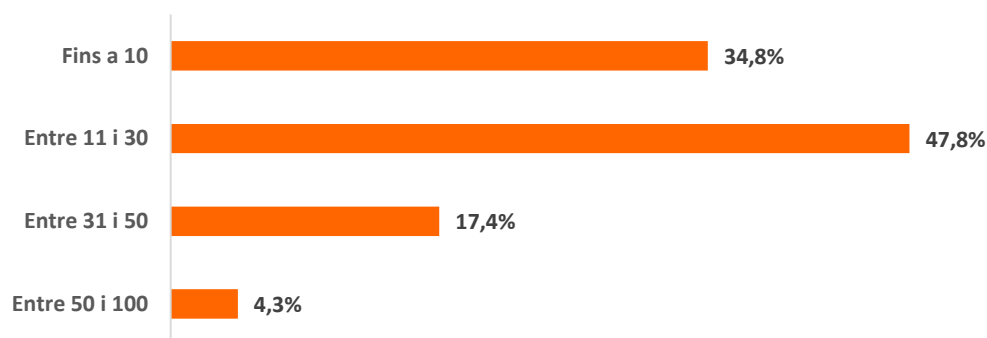


Font: elaboració pròpia.

5.3 El govern de les entitats

Pel que fa als òrgans de govern de les organitzacions no lucratives, el principal espai de discussió i presa de decisions és l’assemblea. El gràfic 21 presenta algunes xifres que indiquen la distribució de les entitats del Berguedà segons el nombre de persones assistents a la darrera assemblea del 2016; unes xifres que coincideixen amb la distribució de les organitzacions no lucratives en funció del nombre de persones actives. D’aquesta manera, la major part d’entitats estan concentrades en dos trams: fins a 10 persones assistents a la darrera assemblea (34,8%) i entre 11 i 30 assistents (47,8%). Aquest darrer percentatge és similar en el cas de Catalunya, on també quasi la meitat de les entitats no lucratives (45%) ha indicat que en la seva darrera assemblea de 2016 hi assistiren entre 11 i 30 persones.

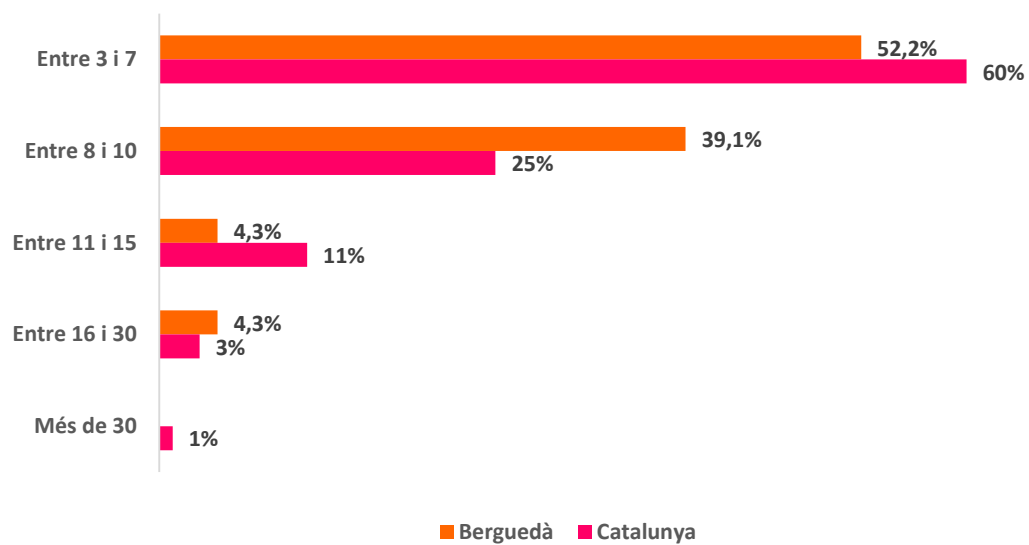
Gràfic 21. Nombre de persones assistents a la darrera assemblea.



Font: elaboració pròpia.

L’altre òrgan de govern central és la junta. En el gràfic 22 s’hi representa la distribució de les entitats del Berguedà segons el nombre de persones que integren les respectives juntes directives. En les entitats del Berguedà les juntes tendeixen a ser petites, amb un 52,2% de les organitzacions amb juntes integrades per entre 3 i 7 persones; percentatges similars als de Catalunya (60%). Seguidament hi trobem un percentatge significatiu d’entitats les juntes de les quals estan integrades per entre 8 i 10 persones (39,1%); un percentatge lleugerament similar al català (25%). Finalment, les juntes més grans que presenten les entitats no lucratives de la comarca són de fins a 30 persones, tot i que en l’escala catalana el percentatge d’organitzacions amb juntes superiors a 30 persones és sols de l’1%.

Gràfic 22. Membres de la junta directiva.



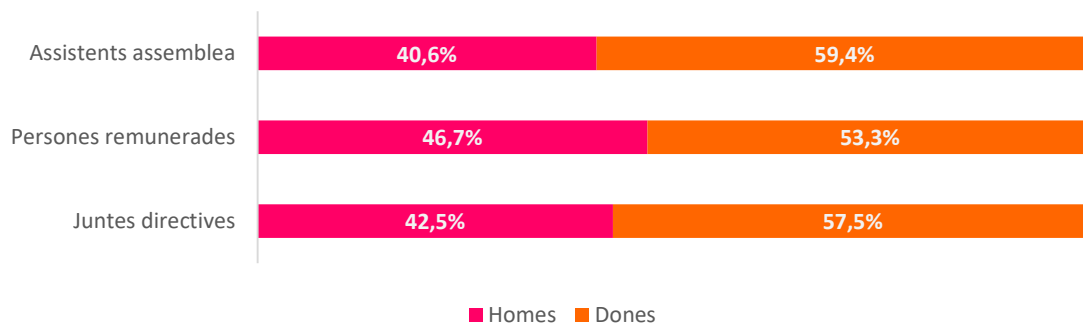
Font: elaboració pròpia.

5.4 Equitat i igualtat de gènere

Al parlar de l'estructura de les entitats és ineludible abordar les problemàtiques relacionades amb les desigualtats per raó de sexe i gènere. En el cas de l'enquesta del Panoràmic recollim la distribució per sexe en els òrgans de govern i en figures com ara les persones remunerades o la presidència de les organitzacions.

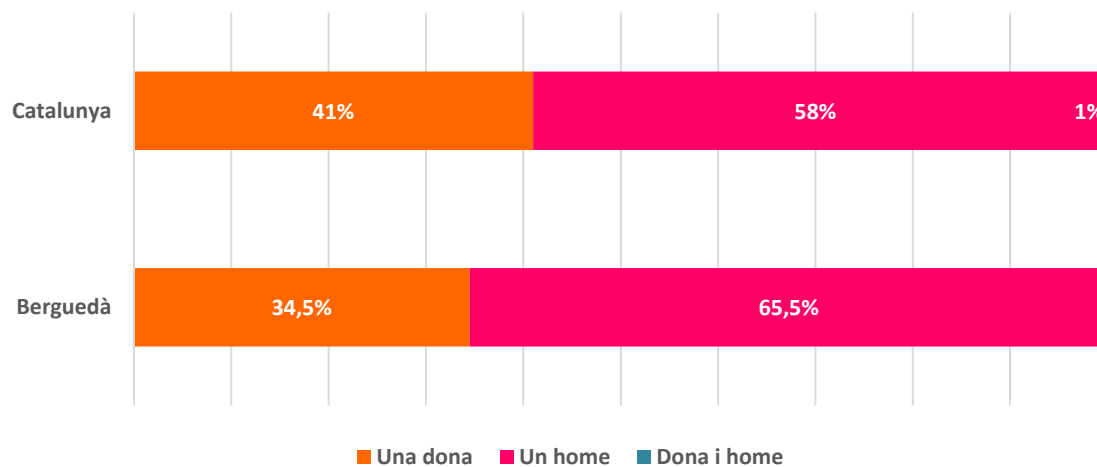
Al gràfic 23 es pot observar que la base social de les entitats no lucratives del Berguedà està lleugerament feminitzada, amb percentatges superiors tant en les persones de l'assemblea (59,4% de dones) com en el cas de les persones remunerades (53,3%); una dinàmica que succeeix també de manera general en el conjunt del Catalunya, relacionat amb la feminització del mercat laboral del 3r sector així com de les bases, en oposició a la masculinització dels òrgans de govern i les figures visibles i representants.

Gràfic 23. Proporció d'homes i dones en òrgans i figures de les entitats del Berguedà.



Font: elaboració pròpia

Precisament en aquesta línia, en el gràfic 24 s'hi recull l'exemple gràfic del que s'acaba d'indicar, amb sols un 34,5% de les presidències de les entitats sense afany de lucre ocupades per dones; un percentatge que en el cas de Catalunya és relativament més elevat (41%) tot i que es segueix emmarcant en una tendència general; que és l'absència de dones en els espais i càrrecs de representació i direcció, i les dificultats a les quals s'han d'enfrontar per accedir-hi.

Gràfic 24. Entitats del Berguedà segons sexe de la presidència de l'entitat.

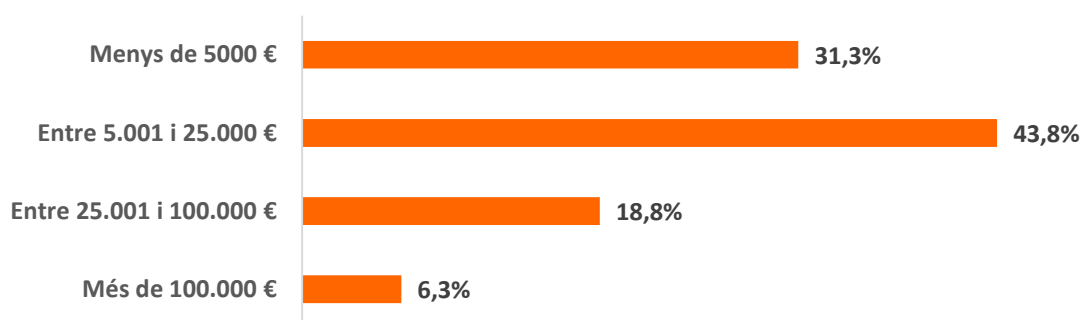
Font: elaboració pròpia.

5.5 La gestió econòmica de les entitats

En aquest apartat sols ha respost un 55,2% de les organitzacions participants, quelcom indicatiu de les problemàtiques que planteja la gestió econòmica de l'entitat.

Del conjunt d'entitats que han respost, en el gràfic 25 podem fixar-nos en que el volum pressupostari de pràcticament la meitat d'aquestes (43,8%) oscil·la entre els 5.001€ i els 25.000€; seguit d'un 31,3% de les entitats amb uns ingressos més aviat reduïts, amb menys de 5.000€. Sols hi ha un 6,3% de les entitats que disposen d'un conjunt d'ingressos superiors als 100.000€.

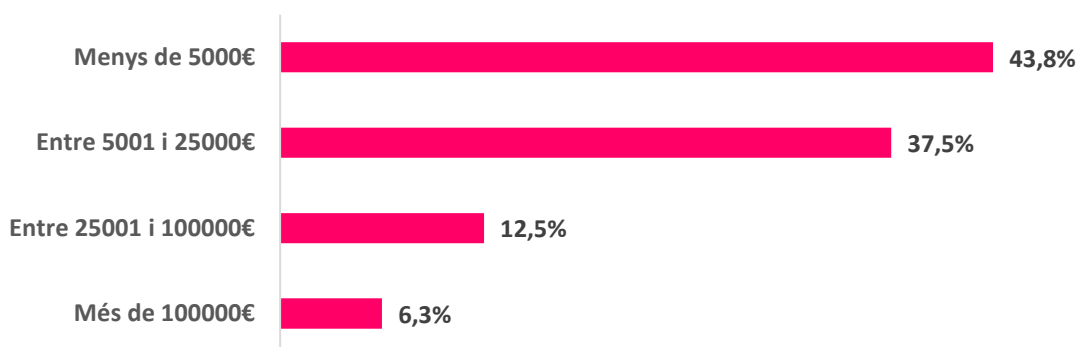
Gràfic 25. Ingressos reals de les organitzacions del Berguedà, classificats per trams.



Font: elaboració pròpia.

Quelcom similar succeeix pel que fa a les despeses, amb percentatges elevats d'entitats amb una despesa relativament baixa durant l'any 2016: un 43,8% de les entitats no lucratives del Berguedà indiquen haver gastat menys de 5.000€ durant l'any, i un 37,5% indica haver gastat entre 5.001€ i 25.000€; en contraposició a un 6,3% la despesa de les quals supera els 100.000€. Un 81,3% de les entitats del Berguedà, doncs, realitzen una despesa inferior als 25.000€ anuals.

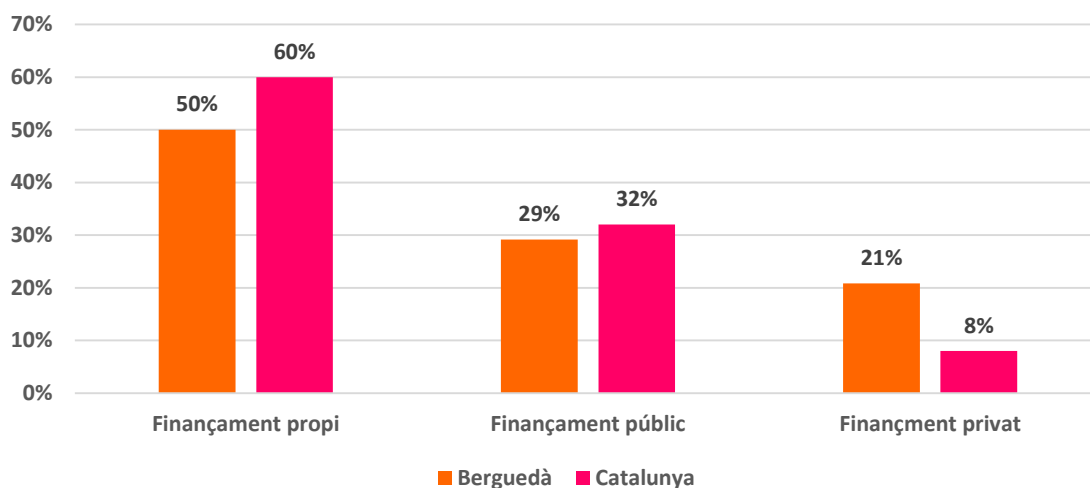
Gràfic 26. Despeses reals de les organitzacions del Berguedà, classificades per trams.



Font: elaboració pròpia.

Pel que fa a l'origen del finançament de les entitats, en el gràfic 27 s'hi indica que la major part d'aquestes (50%) l'obtenen per via pròpia, organitzant activitat per tal de finançar-se o a través dels socis i les sòcies. Els ingressos procedents de les administracions públiques –ja sigui a través d'una subvenció o un conveni–, suposen el 29,2% del volum total, i el 20,8% restant correspon a finançament privat provinent de fundacions, empreses i donacions individuals. Aquestes xifres disten força de les catalanes, amb un 60% d'entitats la font de finançament principal de les quals són els recursos propis, seguides d'un 32% amb un ingrés principal públic (el percentatge que més s'acosta), i sols un 8% la principal font econòmica de les quals és el sector privat. En aquest sentit, podem observar com al Berguedà hi ha una vinculació entre les entitats no lucratives i el sector privat més fort que no pas a nivell nacional; un dels reptes que cal plantejar en el marc del moviment associatiu pel que fa a la cerca i millora de les fonts de finançament.

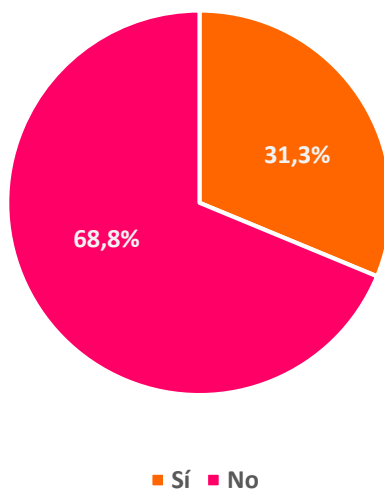
Gràfic 27. Distribució de les entitats del Berguedà segons font principal de finançament.



Font: elaboració pròpia.

Finalment, més enllà del finançament econòmic, les organitzacions sense afany de lucre poden rebre aportacions no monetàries, com ara materials o serveis per a la realització d'una activitat. De manera pràcticament homòloga a la tendència catalana, en el cas del Berguedà tres de cada deu entitats perceben aportacions no monetàries; una tipologia d'ingressos significativa que cal tenir en compte al analitzar la realitat comarcal (col·laboracions en producte per a l'organització d'esdeveniments, materials i espais cedits per administracions públiques, etc.).

Gràfic 28. Percepció d'aportacions no monetàries (bens i serveis)



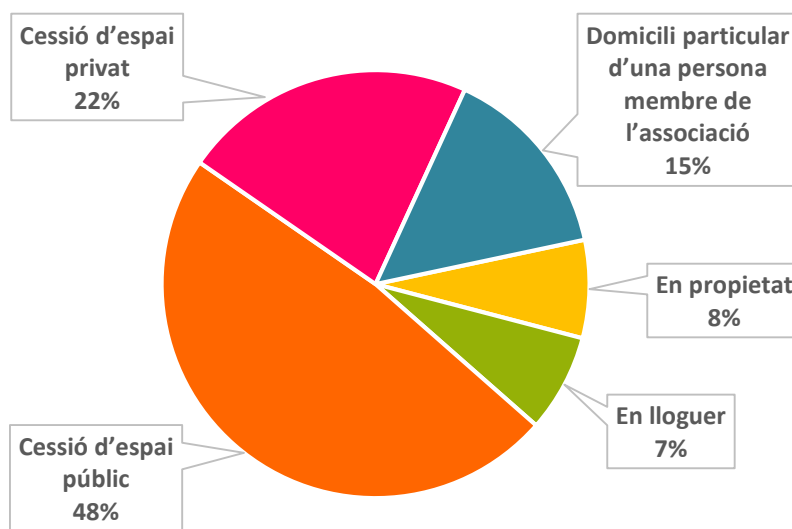
Font: elaboració pròpia.

5.6 Els espais i equipaments

Un altre dels recursos essencials per a què les persones de les entitats es trobin i desenvolupin les seves activitats són els espais físics.

Una primera qüestió a tractar és el tipus de règim d'ús de les seus, és a dir, conèixer en quina de les diferents situacions –règim de lloguer, en propietat, cessió d'un espai públic o privat, o bé si la seu es troba al domicili d'algun membre de l'entitat– es troben les organitzacions. Els resultats, observables en el gràfic 29, indiquen que quasi la meitat de les entitats sense afany de lucre, un 48%, disposen d'un local cedit per una institució pública, seguit d'un 22% la seu de les quals és un espai privat cedit; percentatges molt similars als de Catalunya, amb un 44% i un 22% respectivament. Un 15% de les entitats indiquen que l'espai que disposen com a seu és un domicili particular (sensiblement menor a Catalunya, amb un 10%), i sols un 8% disposen d'un espai en propietat (coincidint amb el percentatge català), i un 7% d'un espai llogat (un 16% a Catalunya).

Gràfic 29. Distribució de les entitats del Berguedà segons titularitat de la seu.

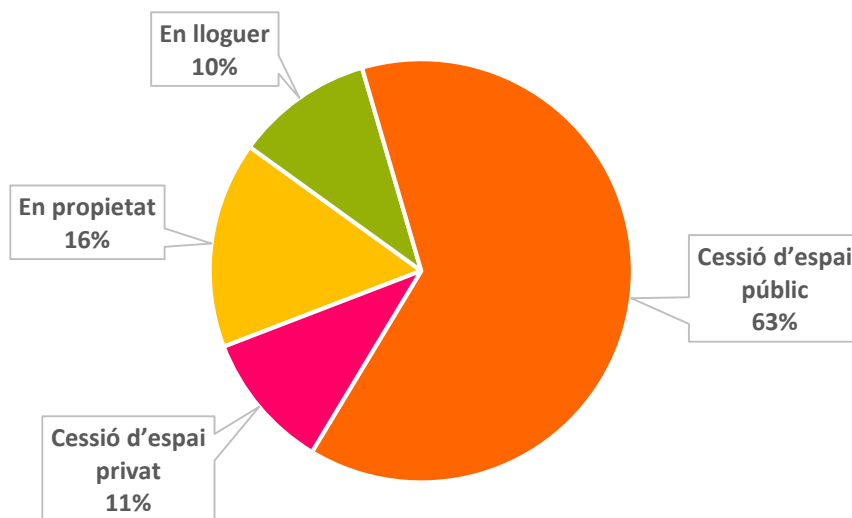


Font: elaboració pròpia.

Si observem ara el gràfic 30, que reflecteix la situació desitjada de les entitats vers la seva seu, podem veure com un percentatge majoritari d'entitats, un 63%, indica la cessió d'un espai públic com a preferència; un percentatge superior a la condició actual (48%). Aquesta opció està seguida per la titularitat en propietat d'un espai com a seu (16%); seguit de la cessió d'un espai privat (11%) i del lloguer d'un espai (10%), essent l'alternativa monetaritzada la darrera de les

preferències, i desapareixent de la situació desitjada el fet de disposar com a seu i/o espai per a la realització d'activitats el domicili particular d'una persona membre de l'organització.

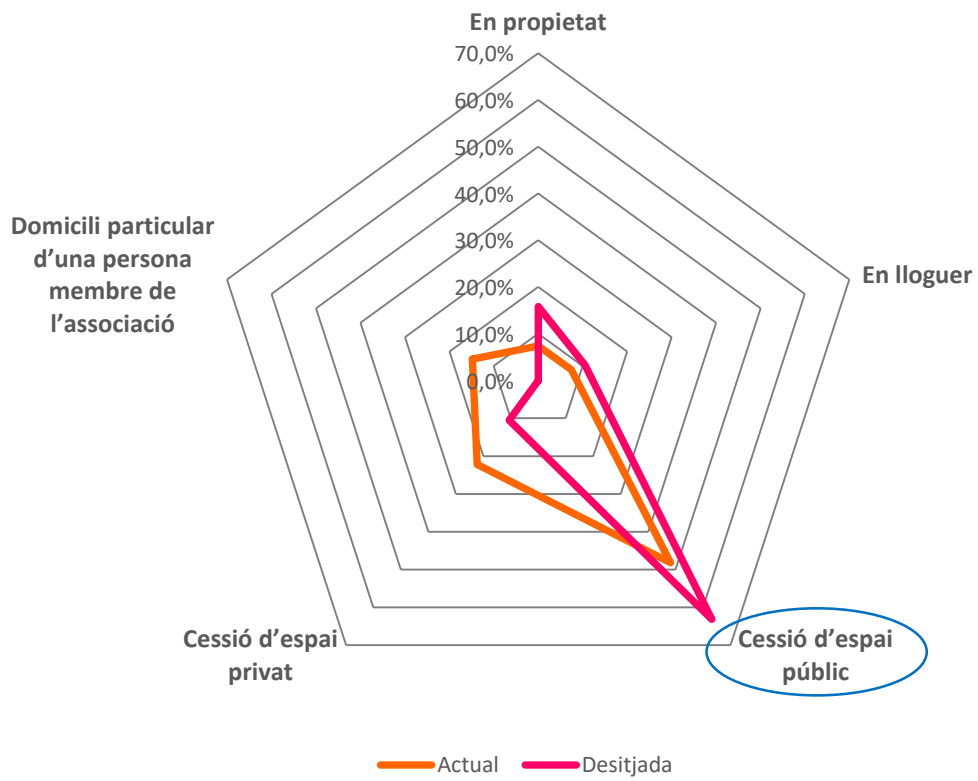
Gràfic 30. Distribució de les entitats del Berguedà segons titularitat desitjada de la seu.



Font: elaboració pròpia.

En el gràfic 31, que es mostra a continuació, es representa gràficament la comparativa entre la situació actual i la situació desitjada per part de les entitats no lucratives pel que fa a la titularitat de l'espai que utilitzen com a seu i/o per a la realització d'activitats. L'element més evident és la tendència que es mostra cap a la cessió d'un espai públic, l'opció majoritària actual tot i que també l'opció desitjada majoritària. Es pot observar també una preferència cap al lloguer i, sobretot, cap a la propietat com a situació desitjada, mentre que el domicili particular i la cessió d'un espai privat es presenten a la cua de les preferències de la situació desitjada, tot i que són dues situacions amb una presència significativa en la situació actual.

Gràfic 31. Comparativa situació actual i situació desitjada.



Font: elaboració pròpia.

6. Reptes i perspectives de futur de les entitats del Berguedà



Per concloure l'Informe Berguedà del Panoràmic 2018, disposem d'una sèrie de dades que sorgeixen d'un conjunt de preguntes a propòsit dels reptes i la perspectiva de futur de les entitats no lucratives introduïdes al qüestionari aquest any. Algunes d'aquestes preguntes formulades són genèriques per a totes les entitats de tots els territoris que han participat en aquesta edició del Panoràmic, però alhora també s'ha incorporat un bloc de preguntes específiques per a cada un dels territoris participants, dissenyades pels organismes referents dels respectius territoris per tal de poder obtenir una perspectiva més acurada sobre la realitat i les necessitats específiques de les entitats no lucratives dels territoris on s'ubiquen. En el cas del Berguedà, aquestes preguntes han estat dissenyades i incorporades pels tècnics i tècniques del Punt de Voluntariat del Consell Comarcal del Berguedà.

6.1 Els reptes de les entitats

En el gràfic 32 es recull una taula de reptes proposats a les entitats no lucratives per a que valorin quines són les seves prioritats amb perspectiva de futur, plantejant diverses problemàtiques com ara l'ampliació de la base social (sobre la que es basa la recerca qualitativa del Panoràmic d'enguany), els locals i espais, el finançament, el relleu i la participació o les relacions amb les administracions públiques.

Del conjunt de problemàtiques i valoracions, aquelles opcions més destacables i amb un seguiment majoritari són l'ampliació de la base social (un 70,6% ho consideren entre bastant i molt prioritari) i millorar la comunicació i la difusió de l'entitat (un 66,7% ho considera entre bastant i molt prioritari). Per a la resta de propostes, les valoracions estan relativament equilibrades, amb cap cas que presenti una clara tendència a considerar-se molt prioritari o gens prioritari. Pel que fa a les opcions que s'han assenyalat com a gens prioritàries cal considerar un 31,3% de les entitats que han posat a la darrera de les seves preferències el fet de disposar de locals i espais; un percentatge superior a les que han indicat que ho consideren bastant (12,5%) o molt prioritari (25%). Altres percentatges destacables són els que es refereixen a la consecució dels objectius missionals (els objectius de l'entitat relacionats amb la seva missió, no missionals entesos en clau evangelitzant), amb un 53,3% de les entitats que ho consideren entre bastant i molt prioritari; la diversificació de les fonts de finançament (53,3% entre bastant i molt prioritari) i el relleu dels òrgans de govern (50% entre bastant i molt prioritari).

Gràfic 32. Principals reptes de les organitzacions no lucratives del Berguedà.



Font: elaboració pròpia.

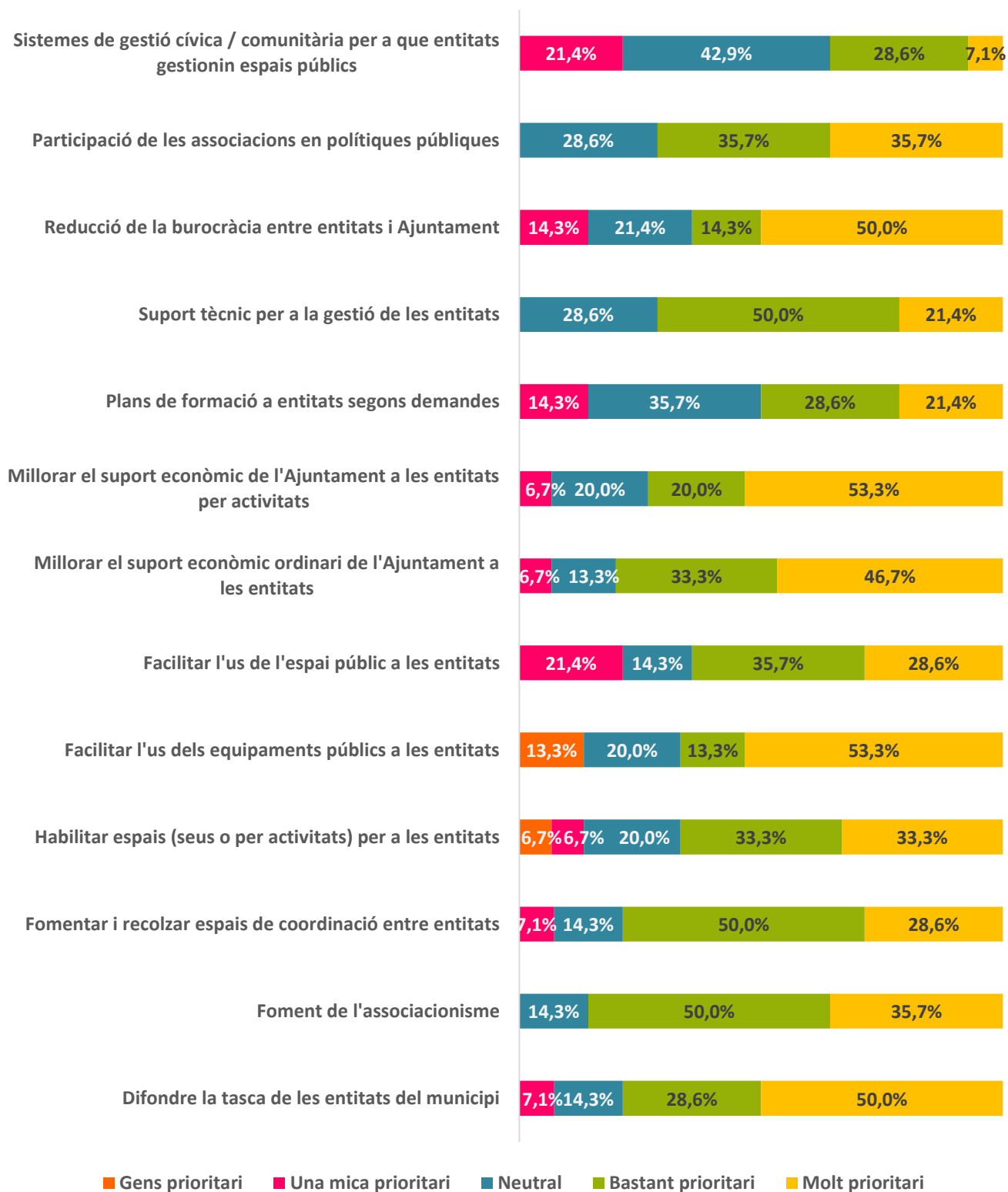
6.2 L'opinió de les entitats vers l'administració pública local

En aquest apartat s'hi recull la prioritització realitzada per les entitats no lucratives del Berguedà sobre diverses actuacions de suport a les entitats a realitzar per part de les administracions públiques locals; valoracions recollides i representades de manera gràfica en el gràfic 33.

A diferència de les valoracions que les entitats han emès a propòsit dels seus reptes i la perspectiva de futur, a l'hora de pensar els reptes i actuacions que haurien de desenvolupar les administracions públiques locals no hi ha pràcticament cap proposta que hagi estat considerada gens prioritària. Només la facilitació de l'ús d'equipaments públics a les entitats, amb un 13,3%, juntament amb un 20% d'entitats que ho han valorat de manera neutral; situant aquesta proposta a la cua de les prioritats. Per altra banda, la facilitació de l'ús de l'espai públic i els plans de formació a entitats segons demandes de les entitats també es situen a la cua de les prioritats, amb un percentatge superior al 30% d'entitats que ho consideren una mica prioritari o que els és indiferent. Per altra banda, hi ha moltes propostes d'actuacions que un percentatge elevat d'entitats no lucratives del Berguedà considera que les administracions públiques municipals haurien de prioritzar. Les propostes amb més seguiment són el foment de l'associacionisme (amb un 85,7% de les organitzacions que ho consideren entre bastant i molt prioritari) i la millora del suport econòmic ordinari de l'Ajuntament vers les entitats (amb un 80% de les entitats que ho consideren entre bastant i molt prioritari). Altres propostes sumen un percentatge conjunt de les valoracions sensiblement inferior, però presenten elevats percentatges d'entitats que les consideren prioritàries: La difusió de la tasca que realitzen les entitats del municipi presenta un 78,6% de les entitats que ho consideren entre bastant i molt prioritari, destacant que dins d'aquest percentatge un 50% de les entitats han indicat que ho consideren una actuació molt necessària. El mateix succeeix en la millora del suport econòmic de l'Ajuntament a les entitats per motiu de la realització d'activitats, considerat molt prioritari per un 53,3% de les entitats, i la reducció de la burocràcia entre entitats i l'Ajuntament; proposta que rep una valoració com a molt prioritària per part d'un 50% de les entitats. Tot i així que hi ha moltes propostes valorades com a bastant i molt prioritàries per més d'un 60% de les entitats.

Per concloure podríem indicar, doncs, que les prioritats que les entitats projecten en les administracions locals tenen a veure amb el foment i suport de l'associacionisme i la difusió de la tasca que realitzen les entitats, així com en actuacions de suport, especialment econòmic, en el dia a dia de les organitzacions no lucratives.

Gràfic 33. Prioritats que haurien d'entomar les administracions públiques locals del Berguedà.

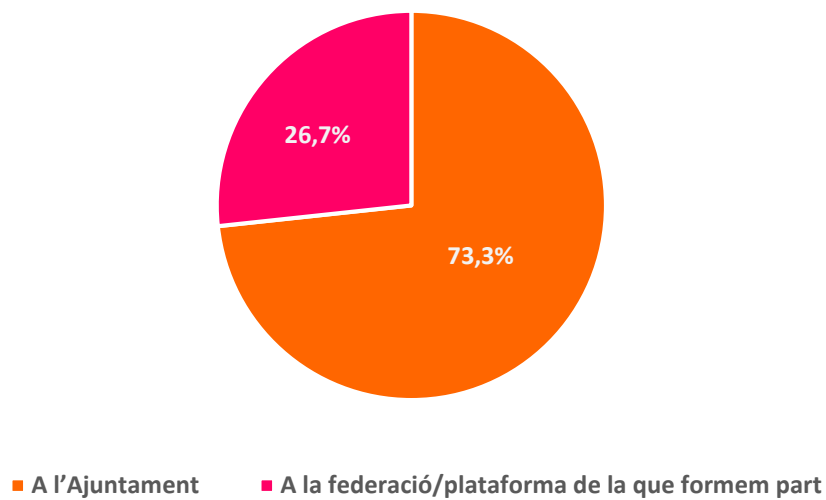


Font: elaboració pròpia.

La disposició de les entitats del Berguedà a valorar de manera tant elevada les prioritats que haurien de dur a terme les administracions de la comarca pot venir condicionada, en certa

mesura, pel fet que aquestes administracions són preses com una figura referent i de suport per un 73,3% de les entitats, vers un 26,7% de les entitats que prenen com a referents i agents de suport a les organitzacions a les quals estan federades; tenint en compte que un 51,7% de les entitats sense afany de lucre estan federades en una organització de segon o tercer nivell. D'aquesta manera, és de vital importància per part dels agents públics esser coneixedors de la importància de la seva figura i de l'administració local per a les entitats de la comarca del Berguedà.

Gràfic 34. Organisme de referència en cas de necessitat de suport.



Font: elaboració pròpia.

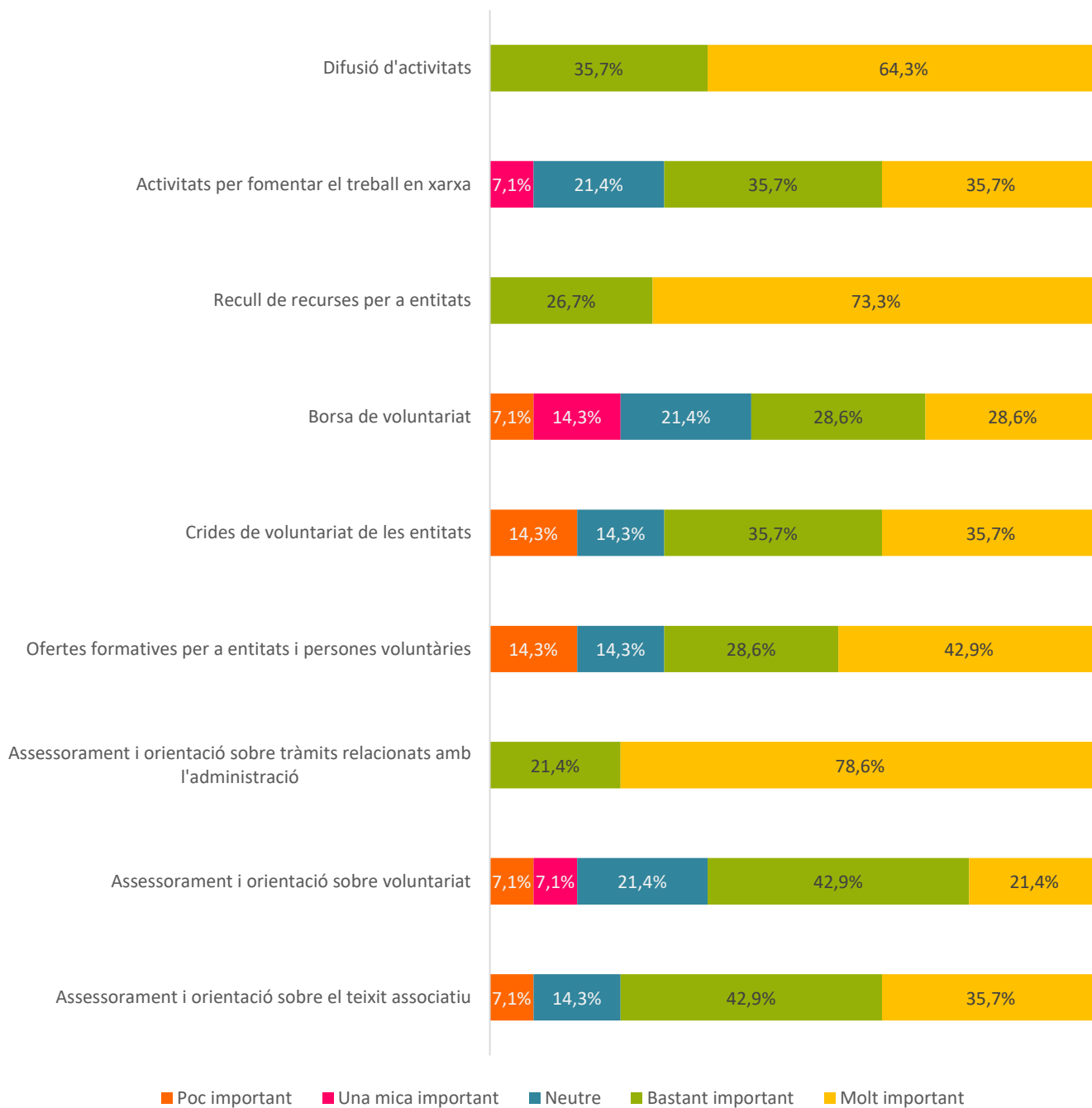
6.3 L'opinió de les entitats vers el Consell Comarcal del Berguedà

Finalment, resta presentar un apartat que fa referència un servei específic del Consell Comarcal del Berguedà. Recentment el Consell Comarcal a posat en funcionament el Punt de Voluntariat, situat a l'Oficina Jove; un òrgan destinat a oferir assessorament, suport, acompanyament i formació tant a entitats com a persones a títol individual entorn a qüestions relacionades amb l'associacionisme i el voluntariat. Per tal que aquest servei s'ajusti el màxim possible a les necessitats i problemàtiques de les entitats sense afany de lucre de la comarca del Berguedà, des del Consell Comarcal s'ha incorporat una bateria de propostes d'actuacions i serveis a dur a terme, per tal que les entitats participants en el qüestionari del Panoràmic 2018 puguin expressar a través d'una escala de valoracions quines consideren que són aquelles propostes que el Punt de Voluntariat hauria de prioritzar.

En el gràfic 35 s'hi troben representades les valoracions realitzades per les entitats. D'entrada poden detectar tres propostes que destaquen, ja que un 100% de les entitats participants les ha valorat com a bastant i molt importants: l'assessorament amb tràmits relacionats amb l'administració, el recull de recursos i eines per a entitats, i la difusió d'activitats. Seguidament, la següent proposta més valorada, amb un 78,6% de les entitats considerant-la entre bastant i molt important, és l'assessorament i orientació sobre el teixit associatiu de la comarca. Finalment, trobem un bloc de tres propostes que un 71,4% de les entitats consideren entre bastant i molt prioritàries: ofertes formatives per a entitats i persones voluntàries, potenciar les crides de voluntariat de les entitats i la realització d'activitats per fomentar el treball en xarxa entre entitats. Paradoxalment, les propostes de l'oferta formativa i les crides de voluntariat presenten alhora un 14,3% d'entitats que les considera poc importants, i, de nou, un 14,3% que ho considera com a quelcom neutre; de manera que caldria relativitzar la intensitat en el suport que disposen.

En tot cas, i coincidint amb les valoracions realitzades a propòsit de les prioritats que haurien d'entomar les administracions locals, la majoria de les entitats sens afany de lucre del Berguedà considera que el Punt de Voluntariat hauria de dedicar els seus esforços a l'assessorament a entitats amb tràmits relacionats amb l'administració, la difusió d'activitats (així com de la tasca associativa), i el suport a l'associacionisme (assessorament, formacions, recursos, orientació, etc.).

Gràfic 35. Valoració dels serveis i activitats que han de formar part del Punt de Voluntariat del Consell Comarcal del Berguedà



Font: elaboració pròpia.

ANNEXOS



Annex I: Fitxa tècnica

Tipus d'estudi:

Quantitatiu.

Àmbit:

Catalunya

Univers:

Organitzacions sense afany de lucre, d'iniciativa privada, entitats i col·lectius sense forma jurídica.

Dimensió de la mostra

29 respostes vàlides.

Calendari de treball de camp

De novembre de 2018 a març de 2019.

Recollida d'informació

Aplicació professional *Lime Survey* per a la recollida de respostes a través de qüestionari online amb preguntes tancades, obertes i semiobertes. També qüestionari en plantilla de documents i qüestionari breu.

Tractament de les dades

Depuració de dades, càlcul i recodificació de variables. Aplicació professional lliure i d'accés obert PSPP.

Anàlisi

Estadística descriptiva -amb remostreig per bootstrap-, estadística no paramètrica i tècniques de mostreig.

Dades de referència

L'any de referència és 2017, donat que és el darrer any tancat en el moment d'iniciar el treball de camp.

Annex II: Entitats impulsores i equip tècnic

El Consell d'Associacions de Barcelona és la plataforma d'associacions de la ciutat de Barcelona. La seva missió és treballar per al desenvolupament de l'associacionisme i dels seus valors a Barcelona tot construint un espai de participació, vertebració –territorial i sectorial– i d'interlocució d'organitzacions interessades en l'associacionisme. El CAB ha estat l'impulsor dels dos congressos d'associacionisme celebrats a la ciutat.

L'Observatori del Tercer Sector és un centre de recerca especialitzat en el tercer sector, independent i sense ànim de lucre, que té per objectiu aprofundir i incrementar el coneixement d'aquest sector i treballar per a la millora del funcionament de les organitzacions no lucratives. L'OTS ha realitzat estudis de referència que han contribuït a la millora del tercer sector i a donar visibilitat social.

La Fundació Francesc Ferrer i Guàrdia és una entitat sense afany de lucre que treballa en els àmbits de la joventut, l'educació, la participació democràtica, la ciutadania i les polítiques públiques en general. Genera coneixement des de la investigació social aplicada, aportant propostes estratègiques i assessoraments a les administracions públiques i a les entitats.

La Fundació Pere Tarrés, amb 60 anys d'existència, és una organització no lucrativa d'acció social i educativa, dedicada a la promoció de l'educació en el temps lliure, el voluntariat, la millora de la intervenció social i l'enfortiment del teixit associatiu. Amb el temps la seva acció s'ha ampliat a altres àmbits de l'acció social com ara la formació, la recerca i la gestió.

L'Obra Social “la Caixa” té per missió contribuir al progrés de les persones i la societat amb especial incidència en els col·lectius més vulnerables, ja sigui a través de programes propis, aliances estratègiques o col·laboracions, mitjançant actuacions eficients, innovadores, avaluable i susceptibles de ser transferides a altres entitats.

Organització

El Panoràmic es desenvolupa des del treball compartit entre diferents associacions i institucions, coordinat per un Equip Tècnic, format per persones del territori que s'encarreguen de fer possible el procés participatiu des de la proximitat.

A més, compta amb dos òrgans, el Comitè Executiu, encarregat de la supervisió del projecte i de la seva visió estratègica, i la Comissió Tècnica, encarregada de dur a terme el projecte i prendre les decisions operatives. La composició dels diferents òrgans i equips en l'edició del 2018 es detalla a continuació.

Comitè executiu

Enric Canet, Miquel Àngel Aragón i Carles Viñas (Consell d'Associacions de Barcelona - CAB), Joaquim Sabater i Montse Fernández (Observatori del Tercer Sector - OTS), Sílvia Luque (Fundació Ferrer i Guàrdia - FFG), Rafael Ruiz de Gauna i José Carlos Hermida (Fundació Pere Tarrés - FPT), Miquel Vilagut (Obra Social "la Caixa").

Comissió tècnica

Carles Viñas (CAB / Torre Jussana), Montse Fernández (OTS), Hungria Panadero, Fidel González (FFG) i Oriol Toro, Joan Rosinach i Max Cahner (FPT).

Treball de camp

Cintia Guerrero i Laia Otero (OTS), Eloi Sendrós i Aida Mestres (FFG), Ruth Agudo i Max Cahner (FTP) i Queralt Cortina i Albert Grimau (Consell Comarcal del Berguedà).

Depuració i anàlisi de les dades:

Cintia Guerrero , Montse Fernández (OTS), Oriol Alonso, Eloi Sendrós i Hungria Panadero (FFG).

Comunicació

Joan Vilaplana (CAB / Torre Jussana), Laia Otero (OTS), Carlos Ortí (FFG), Joan Rosinach i Oriol Toro (FPT).

Agraïments

Aquest estudi no hauria estat possible sense la col·laboració de les entitats del tercer sector i de la societat civil del Berguedà les quals han participat en El Panoràmic aportant informació essencial per conèixer com és el seu dia a dia i fer per tercer any consecutiu un informe transversal sobre la realitat associativa al municipi.

Gràcies a tothom!